

Rekrutteringssurvey

Rapport, december 2023

DATA INDSAMLET I PERIODEN MARTS 2023 TIL OG MED AUGUST 2023

Indhold

- 01 Rekrutteringssituationen på landsplan
- 02 RAR Hovedstaden
- 03 RAR Sjælland
- 04 RAR Fyn
- 05 RAR Syddjylland
- 06 RAR Vestjylland
- 07 RAR Østjylland
- 08 RAR Nordjylland
- 09 Om undersøgelsen

01 Rekrutteringssituationen på landsplan

Udvikling i rekrutteringssituationen

December 2023

Undersøgelsens hovedresultater

Styrelsen for Arbejdsmarked og Rekruttering har undersøgt virksomhedernes rekrutteringssituation på baggrund af jobopslag fra marts til august 2023. Undersøgelsens resultater belyser omfanget og karakteren af virksomhedernes rekrutteringsudfordringer. Undersøgelsens hovedkonklusioner er, at:

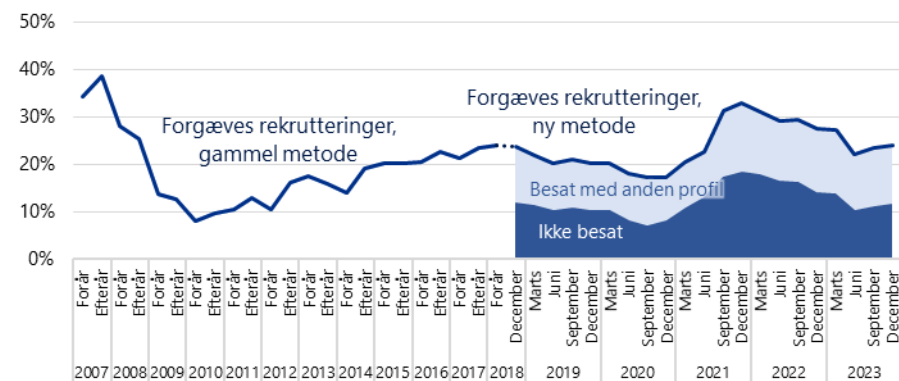
- 12 pct. af virksomhedernes rekrutteringsforsøg endte med at stillingen ikke blev besat. Det er et procentpoint højere end rapporten fra september 2023.
- 12 pct. af virksomhedernes rekrutteringsforsøg blev besat med en ny medarbejder, som ikke havde alle de ønskede kvalifikationer. Samlet var der dermed udfordringer i 24 pct. af arbejdsgivernes rekrutteringsforsøg. Det er et procentpoint højere end rapporten fra september 2023.
- Målt i antal svarer det til, at der i 45.800 rekrutteringsforsøg ikke blev ansat nogen, og at der derudover var 47.300 rekrutteringsforsøg, hvor kandidaten ikke levede op til alle arbejdsgiverens ønsker. I alt oplevede virksomhederne dermed udfordringer i 93.000 rekrutteringer i perioden marts 2023 til august 2023.
- Der er variationer mellem de enkelte regioner i den forgæves rekrutteringsrate. Den er i december 2023 mindst i RAR Fyn og størst i RAR Sjælland.
- Der er store forskelle mellem branchernes rekrutteringsudfordringer – størst inden for hotel- og restauration og lavest inden for undervisning.

*Note: For at kunne sammenligne antal forgæves rekrutteringer over tid vil resultaterne fra den hidtidige survey (dækkende rekrutteringssituationen i en tre-måneders periode) i kvartalsrapporten blive opregnet til halvårsniveau.

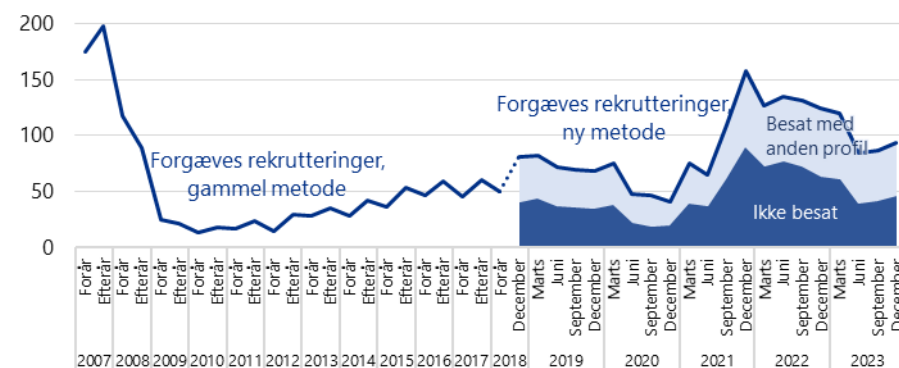
Ændring i dataindsamlingsmetode fra 4. kvartal 2018

Styrelsen for Arbejdsmarked og Rekruttering har fra efteråret 2018 ændret dataindsamlingsmetoden bag rekrutteringssurveyen. Med den nye metode målrettes dataindsamlingen via elektroniske jobopslag, og den person, der svarer på spørgeskemaet, er den person, som har stået for ansættelsen. Den nye metode gør det muligt at forsimpler spørgeskemaet, målrette dataindsamlingen og lave mere præcise opgørelser. Som noget nyt offentliggøres rekrutteringssurveyen hvert kvartal baseret på en løbende dataindsamling fra det seneste halve år (rullende halvår). På bagsiden er metoden beskrevet yderligere.

Figur 1: Udvikling i antal forgæves rekrutteringer (1.000 personer)



Figur 2: Udvikling i andel forgæves rekrutteringer (FRR)



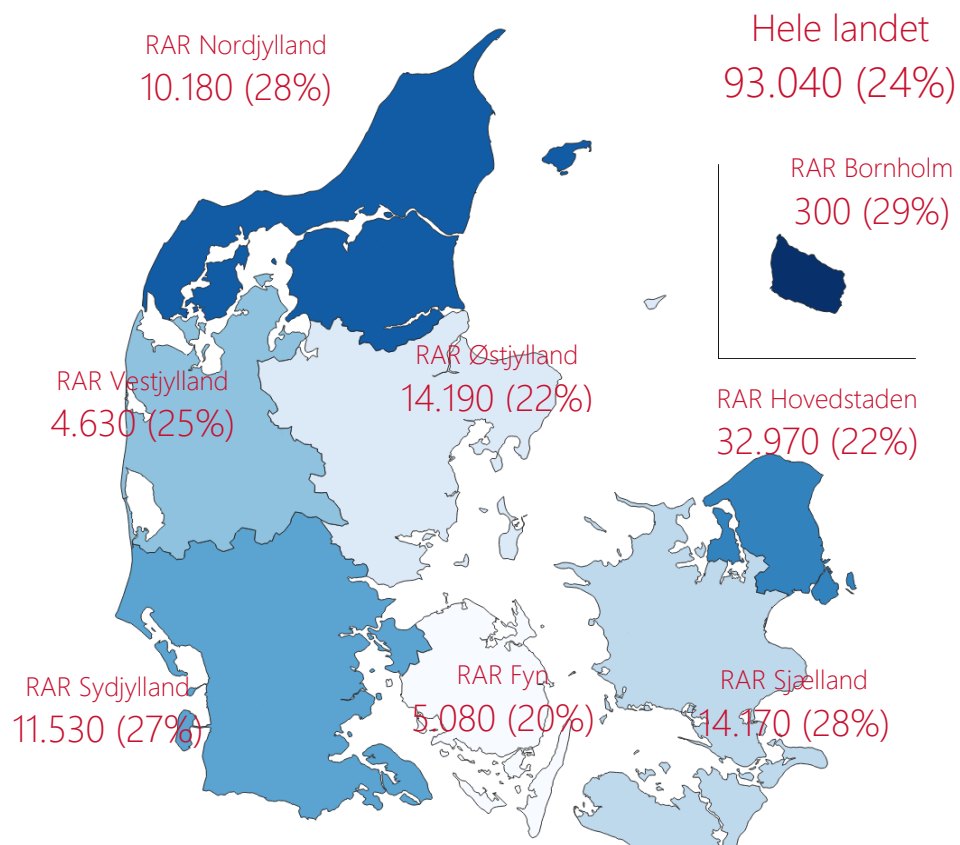
Note: Dataindsamlingsmetode er ændret fra efteråret 2018 (se boksen for mere information).

Kilde: Rekrutteringssurvey 2007-2023.

Rekrutteringssituationen på RAR og brancher

December 2023

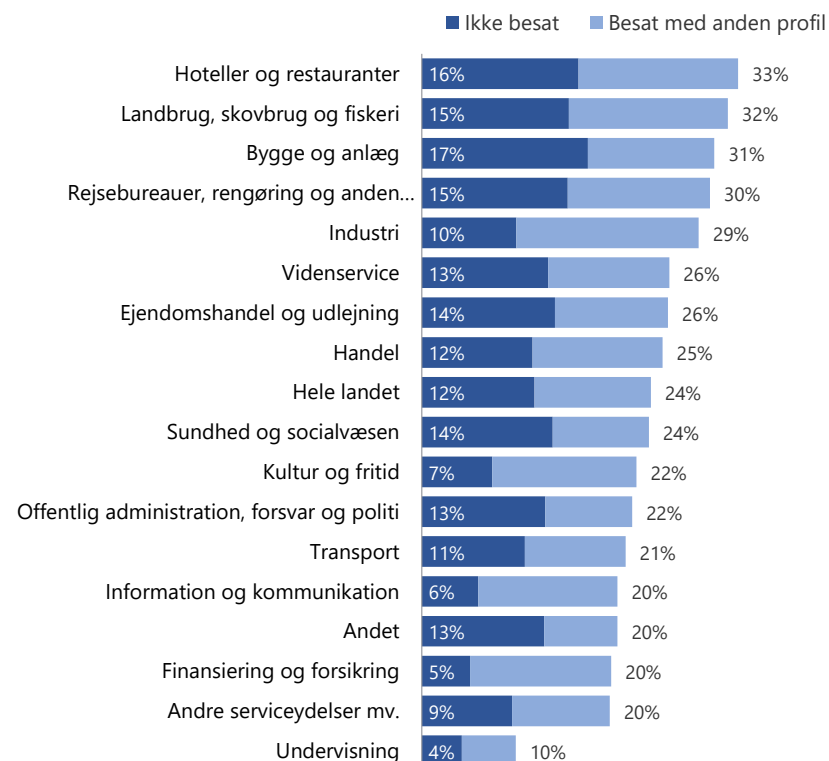
Figur 3: Den forgæves rekrutteringsrate (FRR), fordelt på RAR-områder



Note: Rekrutteringsforsøg i perioden marts til og med august 2023. Figuren viser den samlede forgæves rekrutteringsrate (FRR) for hvert RAR-område.

Kilde: Rekrutteringssurvey.

Figur 4: Den forgæves rekrutteringsrate (FRR) opdelt på ubesatte stillinger og stillinger, der besættes med en anden profil, fordelt på brancher



Note. Rekrutteringsforsøg i perioden marts til og med august 2023. Besat med en anden profil dækker over virksomheder, som har svaret, at personen de ansatte ikke havde alle de ønskede kvalifikationer.

Branchen 'Andet' dækker over 'Energiforsyning', 'Råstofindvinding' og 'Vandforsyning og renovation'.

Kilde: Rekrutteringssurvey.

Rekrutteringssituationen på RAR og brancher

December 2023

Tabel 1: Den forgæves rekrutteringsrate (FRR) fordelt på brancher og RAR-områder

Branche	RAR Hovedstaden	RAR Sjælland	RAR Fyn	RAR Syddjylland	RAR Vestjylland	RAR Østjylland	RAR Nordjylland	Hele landet
Landbrug, skovbrug og fiskeri	-	33%	-	50%	-	31%	44%	32%
Industri	23%	34%	22%	35%	29%	29%	32%	29%
Bygge og anlæg	30%	27%	33%	41%	54%	22%	27%	31%
Handel	22%	40%	23%	25%	28%	14%	34%	25%
Transport	19%	35%	10%	21%	34%	18%	14%	21%
Hoteller og restauranter	37%	32%	29%	41%	8%	30%	28%	33%
Information og kommunikation	21%	-	10%	28%	17%	19%	23%	20%
Finansiering og forsikring	19%	9%	-	23%	-	22%	29%	20%
Ejendomshandel og udlejning	21%	-	29%	21%	-	38%	25%	26%
Videnservice	28%	26%	17%	22%	14%	24%	10%	26%
Rejsebureauer, rengøring og anden operationel service	22%	42%	19%	58%	42%	19%	33%	30%
Offentlig administration, forsvar og politi	21%	28%	12%	17%	18%	23%	29%	22%
Undervisning	9%	8%	14%	17%	4%	11%	7%	10%
Sundhed og socialvæsen	22%	22%	25%	20%	11%	27%	38%	24%
Kultur og fritid	24%	13%	-	7%	36%	25%	14%	22%
Andre serviceydelser mv.	17%	18%	32%	11%	22%	28%	36%	20%
Andet	29%	16%	3%	4%	-	-	34%	20%
Alle brancher	22%	28%	20%	27%	25%	22%	28%	24%

Note: Rekrutteringsforsøg i perioden marts til og med august 2023. Raten for hele landet er opgjort inklusiv Bornholm. Branchen 'Andet' dækker over 'Energiforsyning', 'Råstofindvinding' og 'Vandforsyning og renovation'.
Kilde: Rekrutteringssurvey.

Rekrutteringssituationen på RAR og brancher

December 2023

Tabel 2: Forgæves rekrutteringer (FR) fordelt på brancher og RAR-områder

Branche	RAR Hovedstaden	RAR Sjælland	RAR Fyn	RAR Syddjylland	RAR Vestjylland	RAR Østjylland	RAR Nordjylland	Hele landet
Landbrug, skovbrug og fiskeri	-	250	-	240	-	180	90	760
Industri	1.580	1.150	650	1.930	800	2.150	1.350	9.620
Bygge og anlæg	1.720	910	310	520	690	640	500	5.280
Handel	3.700	3.190	860	1.760	780	1.360	1.600	13.340
Transport	1.640	550	50	570	320	310	110	3.620
Hoteller og restauranter	2.520	940	410	590	40	990	500	6.010
Information og kommunikation	1.300	-	80	180	100	340	440	2.470
Finansiering og forsikring	890	60	-	140	-	140	60	1.380
Ejendomshandel og udlejning	540	-	90	170	-	350	560	1.920
Videnservice	4.410	360	190	400	30	1.000	80	6.470
Rejsebureauer, rengøring og anden operationel service	2.510	1.310	450	2.340	550	790	470	8.430
Offentlig administration, forsvar og politi	4.160	2.860	660	1.140	430	2.310	2.000	13.610
Undervisning	900	370	280	370	50	560	220	2.760
Sundhed og socialvæsen	3.870	1.600	520	840	230	2.240	1.190	10.530
Kultur og fritid	760	100	-	30	110	300	60	1.470
Andre serviceydelser mv.	1.920	320	330	240	170	520	550	4.070
Andet	540	40	10	50	-	-	400	1.300
Alle brancher	32.970	14.170	5.080	11.530	4.630	14.190	10.180	93.040

Note: Rekrutteringsforsøg i perioden marts til og med august 2023. Antallet for hele landet er opgjort inklusiv Bornholm. Branchen 'Andet' dækker over 'Energiforsyning', 'Råstofindvinding' og 'Vandforsyning og renovation'.

Kilde: Rekrutteringssurvey.

Stillinger med stor jobomsætning

December 2023

Tabel 3: Forgæves rekrutteringsrate for de 40 stillingsbetegnelser med størst jobomsætning og mindst 10 surveysvar.

Stillingsbetegnelse	FRR	FR	Stillingsbetegnelse	FRR	FR
Rengøringsassistent	25%	5.970	Mekaniker	33%	1.490
Social- og sundhedsassistent	23%	3.570	Tjener	36%	1.550
Kundeservicemedarbejder	21%	2.710	Programmør og systemudvikler	21%	780
Butiksassistent	33%	3.740	Skolepædagog	16%	670
Køkkenmedhjælper	21%	2.340	Pædagogmedhjælper	9%	330
Pædagog	17%	1.800	Butiksmedhjælper	27%	960
Lager- og logistikmedarbejder	23%	2.230	Tømrer	22%	790
Chauffør, fragt, distribution, blandet kørsel	21%	1.860	Bogholderi- og regnskabsassistent	22%	700
Kontormedhjælper	18%	1.430	Ekspedient	24%	870
Social- og sundhedshjælper	30%	2.570	Servicetekniker, rengøring og ejendomsservice	32%	960
Elektriker	28%	2.250	IT-konsulent	28%	800
Kok	29%	2.110	Projektleder	18%	470
Sygeplejerske	22%	1.360	Maskinfører	33%	950
Call centermedarbejder	28%	1.530	Officer	22%	560
Handicaphjælper	28%	1.720	Jurist	20%	470
Folkeskolelærer	9%	400	Læge	23%	560
Produktionsmedarbejder	30%	1.430	Chauffør, specialtransport	27%	660
Studentermehjælper	7%	300	Dagplejer	49%	1.990
Assistent til salgssupport	18%	820	Klejnsmed	34%	760
Marketingmedarbejder	11%	470			

Note: Rekrutteringsforsøg i perioden marts til og med august 2023. Tabellen viser de 40 stillinger med den højeste jobomsætning baseret på registerdataopgørelse.

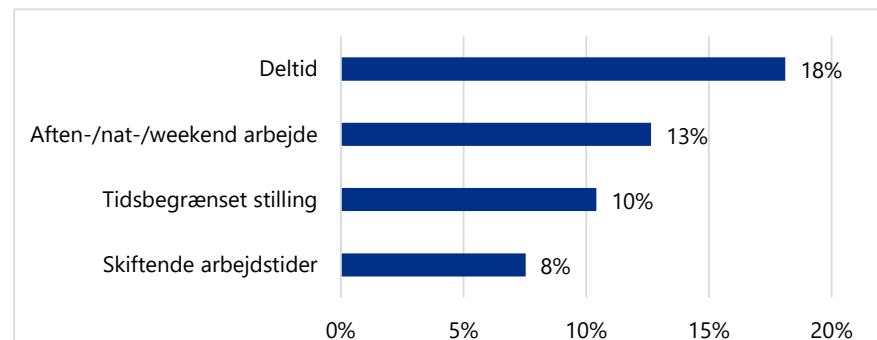
Tabellen er sorteret efter jobomsætningen. Tabellen indeholder kun celler baseret på mere end 10 surveysvar.

Kilde: Rekrutteringssurvey.

Produktionsbegrænsning og stillingens karakter

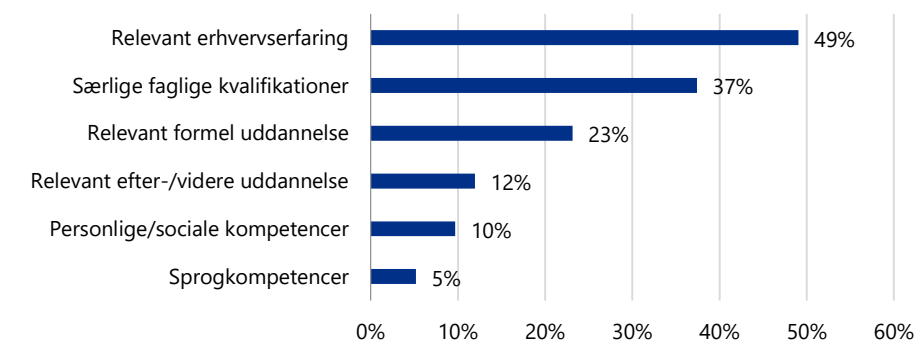
December 2023

Figur 5: Stillingens karakter i jobopslaget, forgæves rekrutteringer,



Note: Virksomhedernes besvarelse af stillingens karakter (andel af forgæves rekrutteringsforsøg). Der er mulighed for at svare i flere svarkategorier.
Kilde: Rekrutteringssurvey.

Figur 6: Hvilke kvalifikationer manglede den person som blev ansat og hvor stillingen blev besat med en anden profil end ønsket



Note: De virksomheder, som angiver, at de har besat stillingen med en person som ikke har de ønskede kvalifikationer, er blevet bedt om at svare på, hvorfor personen ikke havde de ønskede kvalifikationer. Der er mulighed for at svare flere begrundelser.
Kilde: Rekrutteringssurvey.

Figur 7: Virksomheder, der oplever produktionsbegrænsninger som følge af rekrutteringsudfordringer, fordelt på brancher

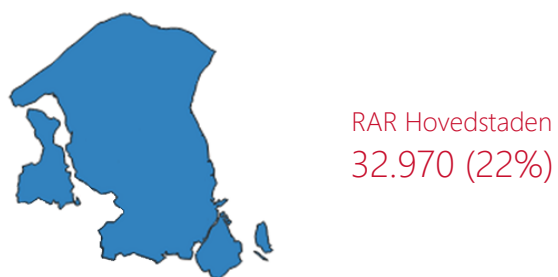


Note: Figuren viser andelen af virksomhederne, der oplever produktionsbegrænsninger, som følge af forgæves rekruttering (som andel af virksomheder, som har haft rekrutteringsudfordringer).
Kilde: Rekrutteringssurvey.

02 RAR Hovedstaden

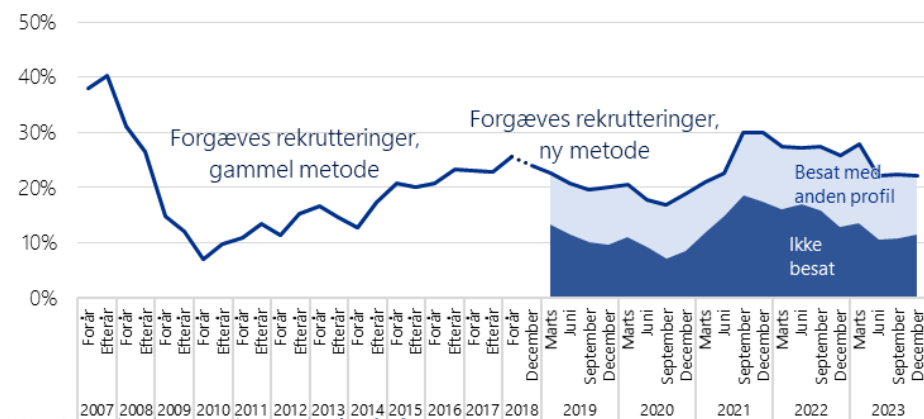
Rekrutteringssituationen December 2023

Figur 1: FRR i RAR Hovedstaden



Kilde: Rekrutteringssurvey.

Figur 2: Udvikling i FRR, RAR Hovedstaden



Note. Dataindsamlingsmetode er ændret fra efteråret 2018.
Kilde: Rekrutteringssurvey 2007-2023.

Figur 3: Den forgæves rekrutteringsrate (FRR)



Note: Figuren viser den forgæves rekrutteringsrate.
Kilde: Rekrutteringssurvey.

Stillinger med stor jobomsætning

December 2023

Tabel 1: Forgæves rekrutteringsforsøg for de 30 stillingsbetegnelser med størst jobomsætning og mindst 10 surveysvar

Stillingsbetegnelse	Forgæves rekrutteringsrate	Forgæves rekrutteringer	Stillingsbetegnelse	Forgæves rekrutteringsrate	Forgæves rekrutteringer
kundeservicemedarbejder	18%	1.240	assistent til salgssupport	19%	370
rengøringsassistent	12%	730	kok	8%	150
social- og sundhedsassistent	24%	1.180	tjener	31%	560
køkkenmedhjælper	24%	940	elektriker	34%	650
kontormedhjælper	19%	650	sygeplejerske	19%	370
pædagog	21%	810	it-konsulent	28%	520
call centermedarbejder	37%	1.090	folkeskolelærer	17%	260
skolepædagog	21%	620	chauffør, fragt, distribution, blandet kørsel	31%	600
butiksassistent	39%	1.050	jurist	22%	340
programmør og systemudvikler	17%	390	pædagogmedhjælper	7%	90
handicaphjælper	22%	550	fuldmægtig	2%	30
lager- og logistikmedarbejder	26%	630	bogholderi- og regnskabsassistent	19%	280
studentermedhjælp	5%	90	butiksmedhjælper	26%	350
social- og sundhedshjælper	32%	780	servicetekniker, rengøring og ejendomsservice	32%	410
			ekspedient	36%	710

Note: Rekrutteringsforsøg i perioden marts til og med august 2023. Tabellen viser de 30 stillinger med den højeste jobomsætning baseret på registerdataopgørelse.

Tabellen er sorteret efter jobomsætningen. Tabellen indeholder kun celler baseret på mere end 10 surveysvar.

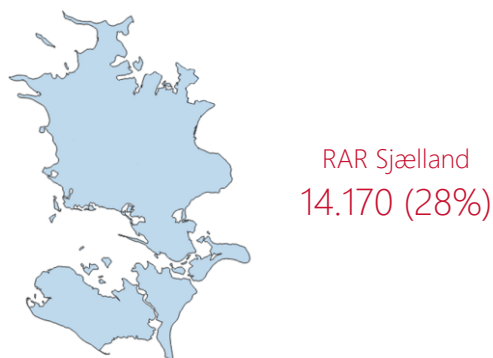
Kilde: Rekrutteringssurvey.

03

RAR Sjælland

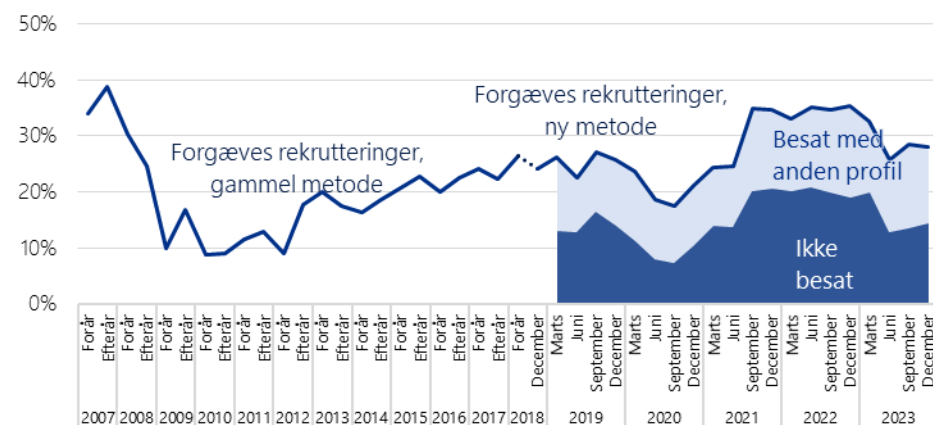
Rekrutteringssituationen December 2023

Figur 1: FRR i RAR Sjælland



Kilde: Rekrutteringssurvey.

Figur 2: Udvikling i FRR, RAR Sjælland



Note: Dataindsamlingsmetode er ændret fra efteråret 2018.
Kilde: Rekrutteringssurvey.

Figur 3: Den forgæves rekrutteringsrate (FRR), fordelt på brancher



Note: Figuren viser den forgæves rekrutteringsrate.
Kilde: Rekrutteringssurvey

Stillinger med stor jobomsætning

December 2023

Tabel 1: Forgæves rekrutteringsforsøg for de 30 stillingsbetegnelser med størst jobomsætning og mindst 10 surveysvar

Stillingsbetegnelse	Forgæves rekrutteringsrate	Forgæves rekrutteringer	Stillingsbetegnelse	Forgæves rekrutteringsrate	Forgæves rekrutteringer
rengøringsassistent	18%	660	læge	26%	190
social- og sundhedsassistent	35%	1.140	pædagogmedhjælper	11%	60
butiksassistent	41%	940	studentermedhjælp	11%	50
chauffør, fragt, distribution, blandet kørsel	30%	700	handicaphjælper	33%	240
pædagog	14%	250	tjener	22%	120
social- og sundhedshjælper	35%	690	klejnsmed	31%	160
køkkenmedhjælper	23%	320	bogholderi- og regnskabsassistent	14%	70
kontormedhjælper	21%	270	servicetekniker, rengøring og ejendomsservice	15%	50
kundeservicemedarbejder	37%	470	faglærer	15%	40
lager- og logistikmedarbejder	18%	210	socialrådgiver	20%	50
folkeskolelærer	4%	40	socialpædagog	14%	30
sygeplejerske	21%	250			
produktionsmedarbejder	38%	300			
kok	48%	690			
call centermedarbejder	13%	80			

Note: Rekrutteringsforsøg i perioden marts til og med august 2023. Tabellen viser de 30 stillinger med den højeste jobomsætning baseret på registerdataopgørelse. Tabellen er sorteret efter jobomsætningen. Tabellen indeholder kun celler baseret på mere end 10 surveysvar.

Kilde: Rekrutteringssurvey.

04 RAR Fyn

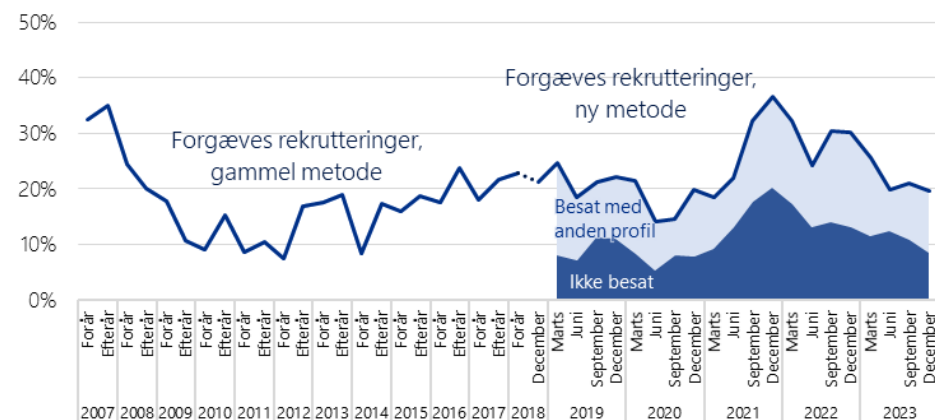
Rekrutteringssituationen December 2023

Figur 1: FRR i RAR Fyn



Kilde: Rekrutteringssurvey.

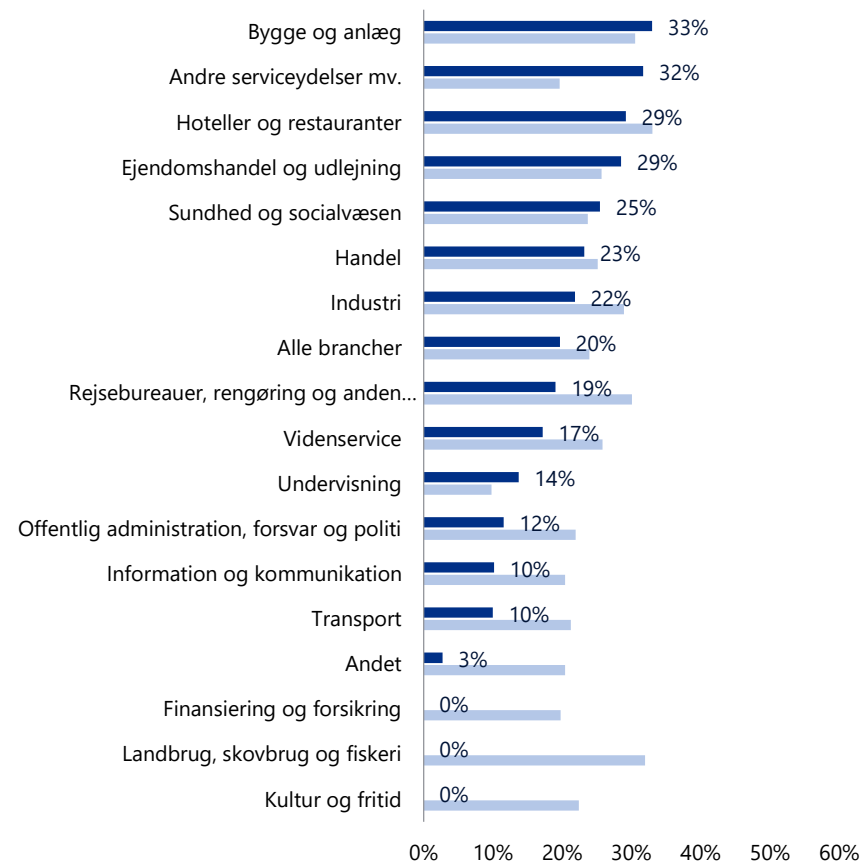
Figur 2: Udvikling i FRR, RAR Fyn



Note. Dataindsamlingsmetode er ændret fra efteråret 2018.

Kilde: Rekrutteringssurvey 2007-2023.

Figur 3: Den forgæves rekrutteringsrate (FRR), fordelt på brancher



Note: Figuren viser den forgæves rekrutteringsrate.

Kilde: Rekrutteringssurvey

Stillinger med stor jobomsætning

December 2023

Tabel 1: Forgæves rekrutteringsforsøg for de 30 stillingsbetegnelser med størst jobomsætning og mindst 10 surveysvar

Stillingsbetegnelse	Forgæves rekrutteringsrate	Forgæves rekrutteringer
rengøringsassistent	24%	670
social- og sundhedsassistent	12%	160
kundeservicemedarbejder	5%	40
køkkenmedhjælper	27%	210
pædagog	23%	190
butiksassistent	38%	390
lager- og logistikmedarbejder	29%	240
elektriker	6%	40
kok	12%	70
studentermedhjælp	11%	50
sygeplejerske	35%	170
kontormedhjælper	29%	100
pædagogmedhjælper	7%	20

Stillingsbetegnelse	Forgæves rekrutteringsrate	Forgæves rekrutteringer
projektleder	13%	30
bogholderi- og regnskabsassistent	29%	60
social- og sundhedsassistentelev	42%	80
socialrådgiver	18%	20
friskolelærer	15%	20
programmør og systemudvikler	46%	40
socialpædagog	22%	20
it-tekniker	35%	40

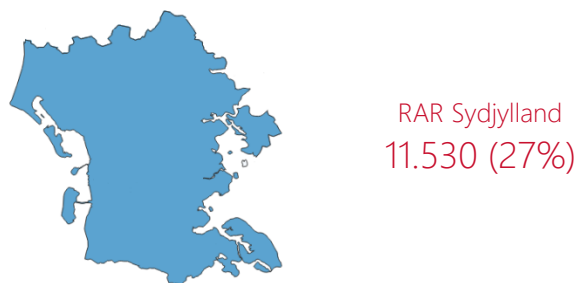
Note: Rekrutteringsforsøg i perioden marts til og med august 2023. Tabellen viser de 30 stillinger med den højeste jobomsætning baseret på registerdataopgørelse. Tabellen er sorteret efter jobomsætningen. Tabellen indeholder kun celler baseret på mere end 10 surveysvar.

Kilde: Rekrutteringssurvey.

05 RAR Sydjylland

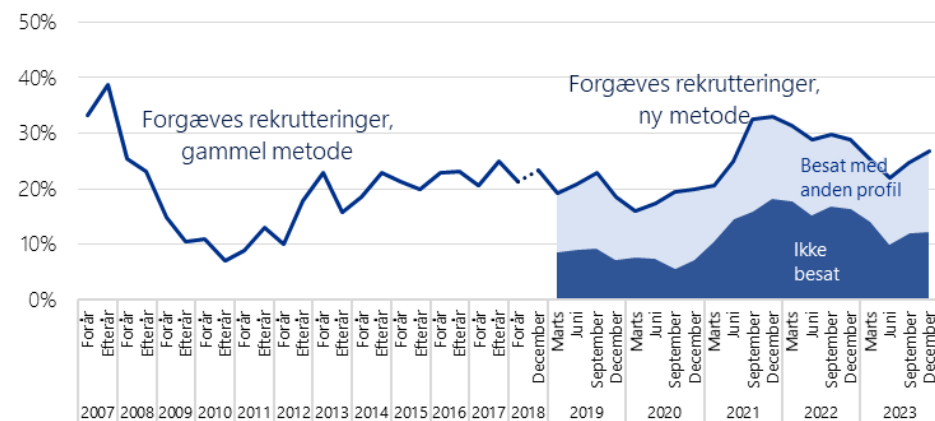
Rekrutteringssituationen December 2023

Figur 1: FRR i RAR Syddjylland



Kilde: Rekrutteringssurvey.

Figur 2: Udvikling i FRR, RAR Syddjylland



Note. Dataindsamlingsmetode er ændret fra efteråret 2018.

Kilde: Rekrutteringssurvey 2007-2023.

Figur 3: Den forgæves rekrutteringsrate (FRR), fordelt på brancher



Note: Figuren viser den forgæves rekrutteringsrate.

Kilde: Rekrutteringssurvey

Stillinger med stor jobomsætning

December 2023

Tabel 1: Forgæves rekrutteringsforsøg for de 30 stillingsbetegnelser med størst jobomsætning og mindst 10 surveysvar

Stillingsbetegnelse	Forgæves rekrutteringsrate	Forgæves rekrutteringer	Stillingsbetegnelse	Forgæves rekrutteringsrate	Forgæves rekrutteringer
rengøringsassistent	55%	1.880	handicaphjælper	17%	110
køkkenmedhjælper	16%	260	assistent til salgssupport	5%	30
social- og sundhedsassistent	12%	190	folkeskolelærer	10%	50
lager- og logistikmedarbejder	11%	170	marketingmedarbejder	57%	240
butiksassistent	32%	460	programmør og systemudvikler	14%	50
elektriker	34%	510	tømrer	15%	60
kontormedhjælper	13%	150	bogholderi- og regnskabsassistent	18%	70
pædagog	22%	240	studentermedhjælp	7%	20
kundeservicemedarbejder	23%	220	pædagogmedhjælper	22%	70
chauffør, fragt, distribution, blandet kørsel	7%	70	projektleder	24%	70
social- og sundhedshjælper	27%	270	chauffør, specialtransport	24%	60
mekaniker	39%	300	indkøber	13%	30
produktionsmedarbejder	37%	260	læge	13%	30
kok	44%	360	it-konsulent	46%	120
sygeplejerske	18%	110			

Note: Rekrutteringsforsøg i perioden marts til og med august 2023. Tabellen viser de 30 stillinger med den højeste jobomsætning baseret på registerdataopgørelse. Tabellen er sorteret efter jobomsætningen. Tabellen indeholder kun celler baseret på mere end 10 surveysvar.

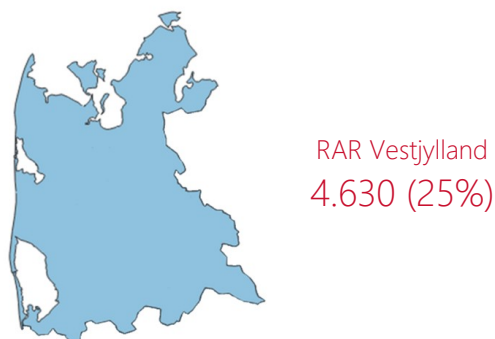
Kilde: Rekrutteringssurvey.

06

RAR Vestjylland

Rekrutteringssituationen December 2023

Figur 1: FRR i RAR Vestjylland



Kilde: Rekrutteringssurvey.

Figur 2: Udvikling i FRR, RAR Vestjylland



Note: Dataindsamlingsmetode er ændret fra efteråret 2018.

Kilde: Rekrutteringssurvey 2007-2023.

Figur 3: Den forgæves rekrutteringsrate (FRR), fordelt på brancher



Note: Figuren viser den forgæves rekrutteringsrate.

Kilde: Rekrutteringssurvey.

Stillinger med stor jobomsætning

December 2023

Tabel 1: Forgæves rekrutteringsforsøg for de 30 stillingsbetegnelser med størst jobomsætning og mindst 10 surveysvar

Stillingsbetegnelse	Forgæves rekrutteringsrate	Forgæves rekrutteringer
rengøringsassistent	24%	280
butiksassistent	40%	260
lager- og logistikmedarbejder	12%	80
social- og sundhedsassistent	9%	50
elektriker	18%	120
pædagog	14%	70
køkkenmedhjælper	7%	30
social- og sundhedshjælper	13%	60
kundeservicemedarbejder	17%	70
produktionsmedarbejder	59%	230
sygeplejerske	14%	40
tømrer	6%	20
pædagogmedhjælper	4%	10
dagplejer	17%	60
assistent til salgssupport	35%	120

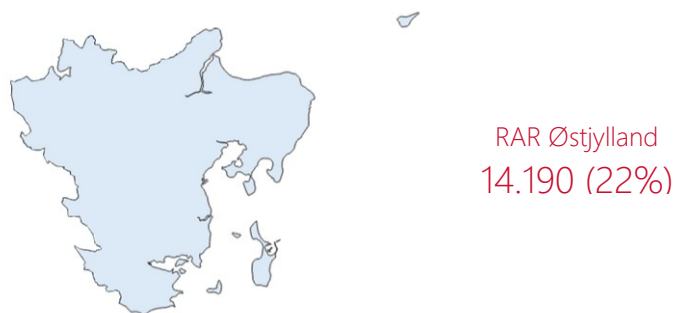
Stillingsbetegnelse	Forgæves rekrutteringsrate	Forgæves rekrutteringer
folkeskolelærer	7%	10
specialarbejder, jord og beton	17%	30
kok	66%	210
bogholderi- og regnskabsassistent	36%	40
projektleder	8%	10
socialpædagog	20%	10

Note: Rekrutteringsforsøg i perioden marts til og med august 2023. Tabellen viser de 30 stillinger med den højeste jobomsætning baseret på registerdataopgørelse. Tabellen er sorteret efter jobomsætningen. Tabellen indeholder kun celler baseret på mere end 10 surveysvar.
Kilde: Rekrutteringssurvey.

07 RAR Østjylland

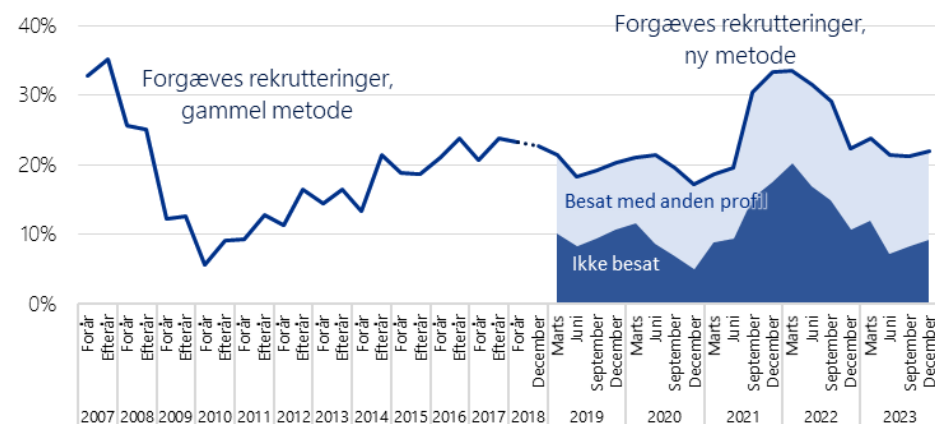
Rekrutteringssituationen December 2023

Figur 1: FRR i RAR Østjylland



Kilde: Rekrutteringssurvey.

Figur 2: Udvikling i FRR, RAR Østjylland



Note: Dataindsamlingsmetode er ændret fra efteråret 2018.

Kilde: Rekrutteringssurvey 2007-2023.

Figur 3: Den forgæves rekrutteringsrate (FRR), fordelt på brancher



Note: Figuren viser den forgæves rekrutteringsrate.

Kilde: Rekrutteringssurvey.

Stillinger med stor jobomsætning

December 2023

Tabel 1: Forgæves rekrutteringsforsøg for de 30 stillingsbetegnelser med størst jobomsætning og mindst 10 surveysvar

Stillingsbetegnelse	Forgæves rekrutteringsrate	Forgæves rekrutteringer
rengøringsassistent	23%	980
social- og sundhedsassistent	18%	440
lager- og logistikmedarbejder	19%	390
butiksassistent	21%	440
kundeservicemedarbejder	21%	400
chauffør, fragt, distribution, blandet kørsel	7%	120
køkkenmedhjælper	16%	260
pædagog	10%	150
elektriker	31%	490
social- og sundhedshjælper	36%	470
kok	28%	400
handicaphjælper	45%	700
produktionsmedarbejder	32%	290
assistent til salgssupport	16%	160
sygeplejerske	29%	310

Stillingsbetegnelse	Forgæves rekrutteringsrate	Forgæves rekrutteringer
kontormedhjælper	19%	170
programmør og systemudvikler	21%	170
studentermhjælp	6%	40
marketingmedarbejder	5%	30
tømrer	23%	160
mekaniker	18%	140
folkeskolelærer	4%	20
call centermedarbejder	28%	220
tjener	32%	200
pædagogmedhjælper	8%	40
bogholderi- og regnskabsassistent	39%	180
servicetekniker, rengøring og ejendomsservice	38%	170
projektleder	37%	160
salgskonsulent	9%	30
bogholder	16%	50

Note: Rekrutteringsforsøg i perioden marts til og med august 2023. Tabellen viser de 30 stillinger med den højeste jobomsætning baseret på registerdataopgørelse.

Tabellen er sorteret efter jobomsætningen. Tabellen indeholder kun celler baseret på mere end 10 surveysvar.

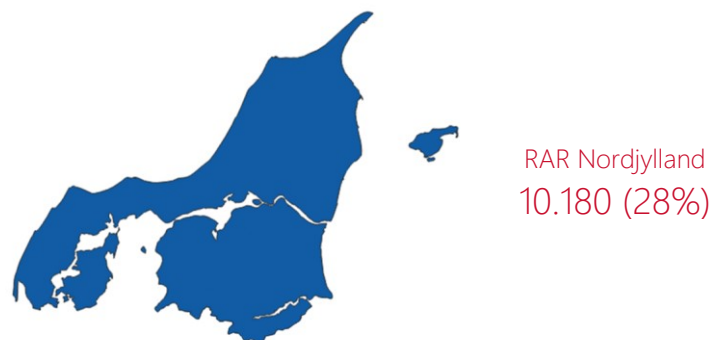
Kilde: Rekrutteringssurvey.

08

RAR Nordjylland

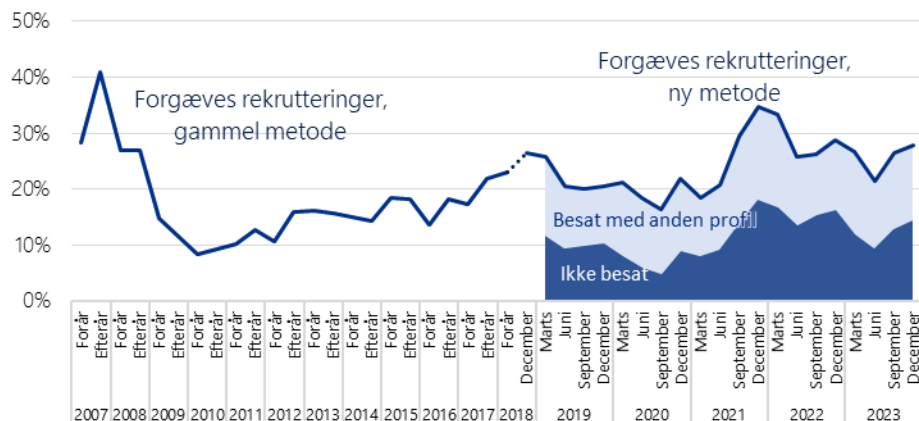
Rekrutteringssituationen December 2023

Figur 1: FRR i RAR Nordjylland



Kilde: Rekrutteringssurvey.

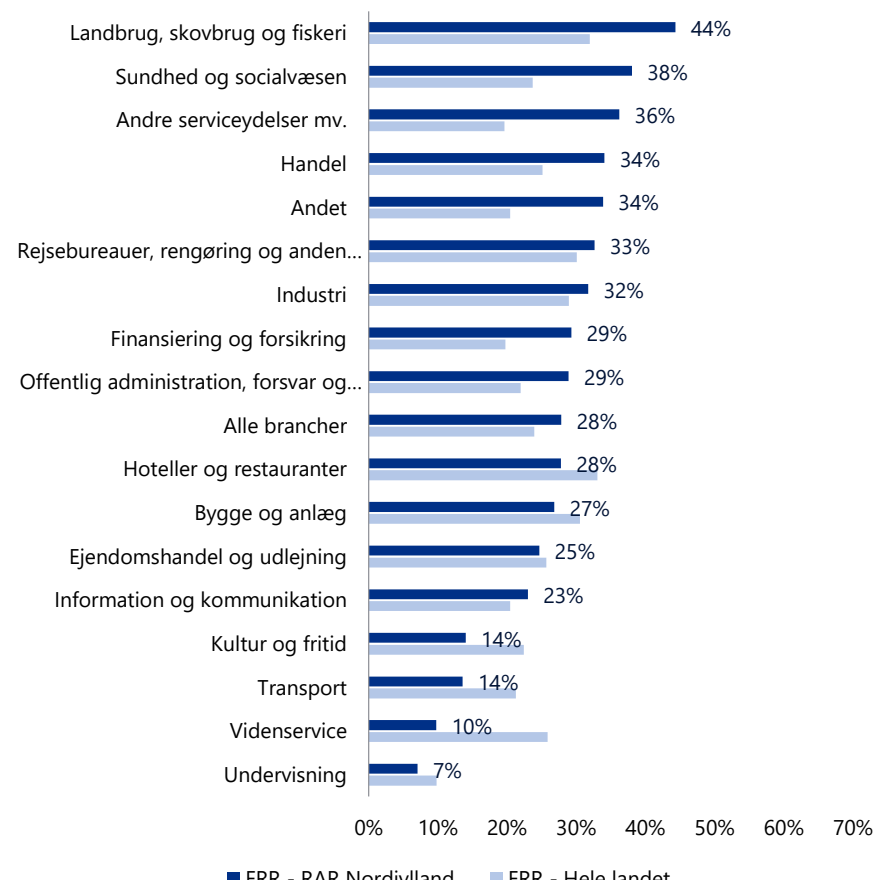
Figur 2: Udvikling i FRR, RAR Nordjylland



Note: Dataindsamlingsmetode er ændret fra efteråret 2018.

Kilde: Rekrutteringssurvey 2007-2023.

Figur 3: Den forgæves rekrutteringsrate (FRR), fordelt på brancher



Note: Figuren viser den forgæves rekrutteringsrate.

Kilde: Rekrutteringssurvey.

Stillinger med stor jobomsætning

December 2023

Tabel 3: Forgæves rekrutteringsforsøg for de 30 stillingsbetegnelser med størst jobomsætning og mindst 10 surveysvar

Stillingsbetegnelse	Forgæves rekrutteringsrate	Forgæves rekrutteringer
rengøringsassistent	29%	710
social- og sundhedsassistent	25%	420
butiksassistent	12%	140
elektriker	33%	430
lager- og logistikmedarbejder	46%	500
køkkenmedhjælper	30%	320
social- og sundhedshjælper	33%	310
pædagog	12%	100
kok	26%	210
kundeservicemedarbejder	34%	270
sergent	39%	230
sygeplejerske	21%	100
kontormedhjælper	14%	70
folkeskolelærer	3%	10
studertermedhjælp	9%	30

Stillingsbetegnelse	Forgæves rekrutteringsrate	Forgæves rekrutteringer
handicaphjælper	19%	70
tjener	48%	200
pædagogmedhjælper	15%	40
projektleder	32%	80
læge	36%	110
handicaphjælper	19%	70
bogholderi- og regnskabsassistent	6%	10
marketingmedarbejder	72%	120
programmør og systemudvikler	59%	100
it-konsulent	9%	10
landbrugsmedhjælper	48%	110
socialpædagog	16%	20
jurist	26%	30

Note: Rekrutteringsforsøg i perioden marts til og med august 2023. Tabellen viser de 30 stillinger med den højeste jobomsætning baseret på registerdataopgørelse.

Tabellen er sorteret efter jobomsætningen. Tabellen indeholder kun celler baseret på mere end 10 surveysvar.

Kilde: Rekrutteringssurvey.

Om undersøgelsen

Baggrund og formål

Rekrutteringssurveyen gennemføres af Højbjerg Brauer Schultz for Styrelsen for Arbejdsmarked og Rekruttering.

Undersøgelsen har til formål at belyse omfanget og karakteren af virksomhedernes rekrutteringsudfordringer i Danmark.

I undersøgelsen er udvalgte virksomheder, som har haft et elektronisk jobopslag, blevet spurgt ind til, om rekrutteringen lykkedes, eller om den var forgæves.

I undersøgelsen er der tale om forgæves rekruttering, hvis virksomheden ikke får besat stillingen eller hvis stillinger er blevet besat med en medarbejder, der ikke havde de ønskede kvalifikationer.

I undersøgelsen er virksomhederne blandt andet blevet spurgt om følgende:

- Hvorvidt rekrutteringsforsøget var forgæves?
- Hvor mange personer, det i givet fald drejer sig om?
- Om den forgæves rekruttering har betydet, at virksomhederne har opgivet ordrer eller aktiviteter?

Dataindsamling

Virksomhederne har responderet enten via internettet eller via telefoninterviews. Undersøgelsens svarprocent er 55 pct.

Kvartalsrapporten baserer sig på ca. 12.100 svar for afsluttede rekrutteringsforsøg i perioden marts til august 2023. Virksomhederne bliver spurgt om status på deres rekrutteringsforsøg ca. 3 måneder efter, at de har slået stillingen op.

De inviterede virksomheder er udvalgt i overensstemmelse med en stratificeret stikprøveplan, som er udvalgt med henblik på at dække flest mulige stillingsbetegnelser i hvert RAR-område.

Stikprøveundersøgelsens resultater er efterfølgende vægtet og skaleret op for at være dækkende for hele arbejdsmarkedet i Danmark. Det betyder, at fordelingen af rekrutteringsforsøg er repræsentativ for hele arbejdsmarkedet.

Stikprøveusikkerhed i undersøgelsen

Der er en statistik usikkerhed i forbindelse med stikprøveudvælgelse og opskaleringen af undersøgelsens resultater (antallet af forgæves rekrutteringer).

Denne usikkerhed betyder, at den forgæves rekrutteringsrate på landsplan med 95 procents sandsynlighed ligger indenfor +/- 0,5 pct.-point. af det samlede antal forgæves rekrutteringer.