

# Rekrutteringssurvey

## Rapport, marts 2021

DATA INDSAMLET I PERIODEN OKTOBER 2020 TIL OG MED MARTS 2021

# Indhold

- 01 Rekrutteringssituationen på landsplan
- 02 RAR Hovedstaden
- 03 RAR Sjælland
- 04 RAR Fyn
- 05 RAR Syddjylland
- 06 RAR Vestjylland
- 07 RAR Østjylland
- 08 RAR Nordjylland

# 01 Rekrutteringssituationen på landsplan

# Udvikling i rekrutteringssituationen

## Marts 2021

### Undersøgelsens hovedresultater

Styrelsen for Arbejdsmarked og Rekruttering har undersøgt virksomhedernes rekrutteringssituation i marts 2021 (opgjort ved seneste rullende halvårsperiode). Undersøgelsens resultater belyser omfanget og karakteren af virksomhedernes rekrutteringsudfordringer. Undersøgelsens hovedkonklusioner er, at:

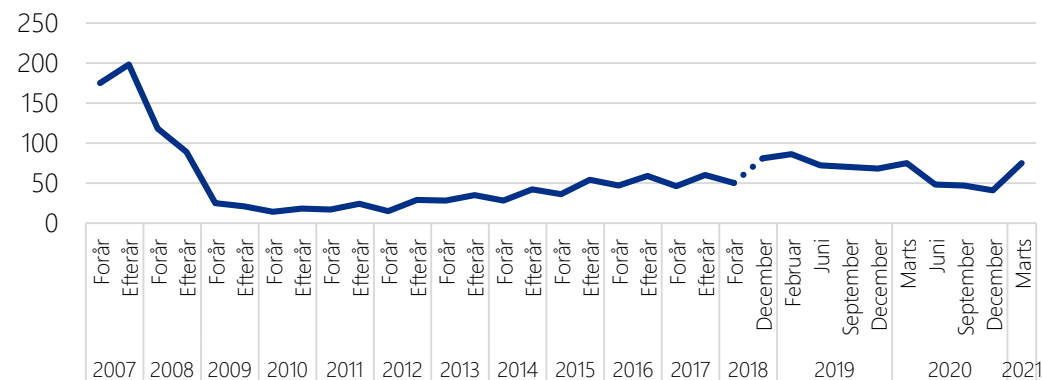
- Antallet af forgæves rekrutteringer er i marts 2021 opgjort til 74.700 (målt over det seneste halvår). Antallet er på niveau med situationen før corona-krisen. I december 2020 var antallet af forgæves rekrutteringer 47.300.
- 20,6 pct. af virksomhedernes rekrutteringsforsøg var forgæves (den forgæves rekrutteringsrate) i marts 2021 (målt over det seneste halvår). Den forgæves rekrutteringsrate i december 2020 var 19,5 pct.
- 10,8 pct. af virksomhedernes rekrutteringsforsøg endte med at stillingen ikke blev besat, mens 9,7 pct. af virksomhedernes rekrutteringsforsøg blev besat med en person, som ikke havde alle de ønskede kvalifikationer.
- Der er variationer mellem de enkelte regioner i den forgæves rekrutteringsrate. Den er i december 2020 mindst i RAR Nordjylland og størst i RAR Sjælland.
- Der er store forskelle mellem branchernes rekrutteringsudfordringer – generelt mindst i den offentlige og størst i den private sektor. Der er også store forskelle mellem RAR-områder inden for samme branche.

*\*Note: For at kunne sammenligne antal forgæves rekrutteringer over tid vil resultaterne fra den hidtidige survey (dækkende rekrutteringssituationen i en to-måneders periode) i kvartalsrapporten blive opregnet til halvårsniveau.*

### Ændring i dataindsamlingsmetode fra 4. kvartal 2018

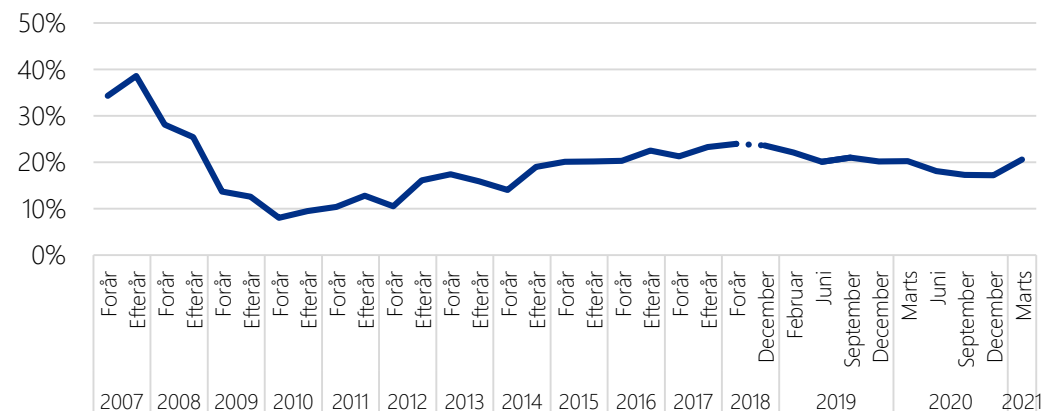
Styrelsen for Arbejdsmarked og Rekruttering har fra efteråret 2018 ændret dataindsamlingsmetoden bag rekrutteringssurveyen. Med den nye metode målrettes dataindsamlingen via elektroniske jobopslag, og den person, der svarer på spørgeskemaet, er den person, som har stået for ansættelsen. Den nye metode gør det muligt at forsimple spørgeskemaet, målrette dataindsamlingen og lave mere præcise opgørelser. Som noget nyt offentliggøres rekrutteringssurveyen hvert kvartal baseret på en løbende dataindsamling fra det seneste halve år (rullende halvår). På bagsiden er metoden beskrevet yderligere.

Figur 1: Udvikling i antal forgæves rekrutteringer (1.000 personer)



Note: Dataindsamlingsmetode er ændret fra efteråret 2018 (se boksen for mere information).  
Kilde: Rekrutteringssurvey 2007-2021.

Figur 2: Udvikling i andel forgæves rekrutteringer (FRR)

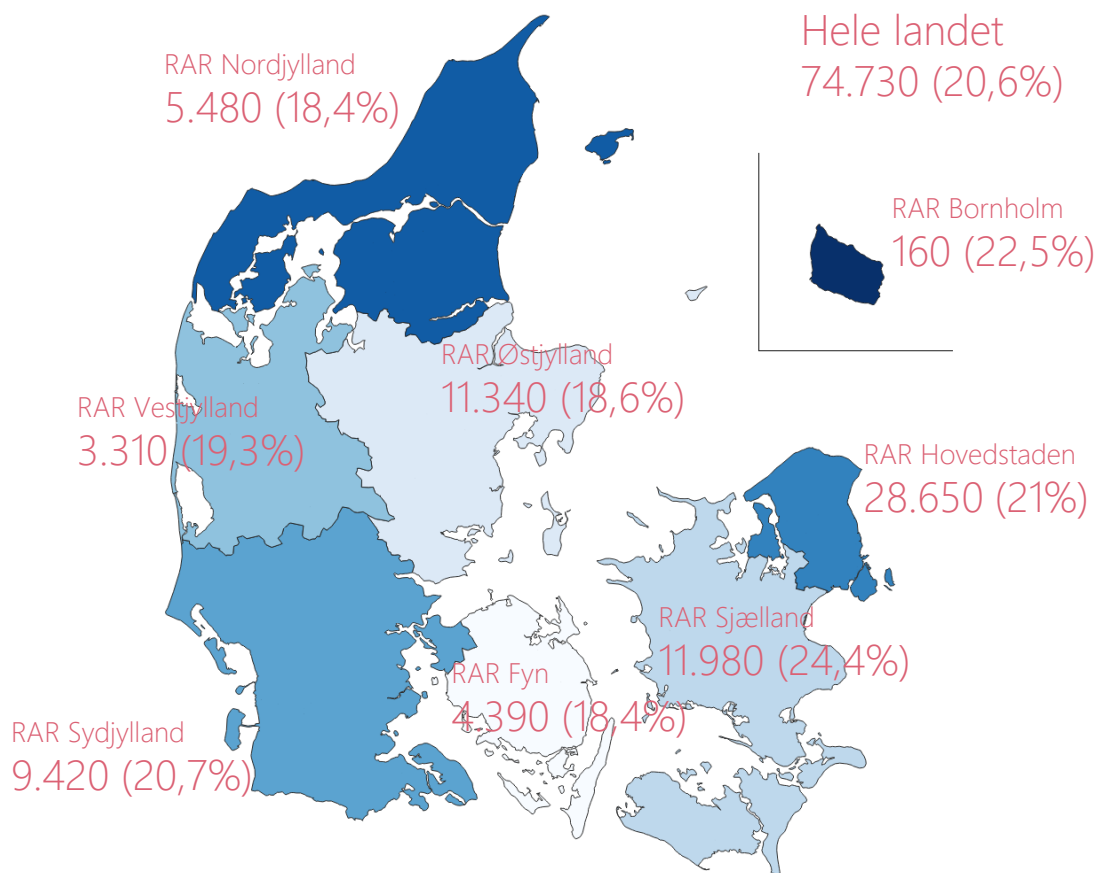


Note: Dataindsamlingsmetode er ændret fra efteråret 2018 (se boksen for mere information).  
Kilde: Rekrutteringssurvey 2007-2021.

# Rekrutteringssituationen på RAR og brancher

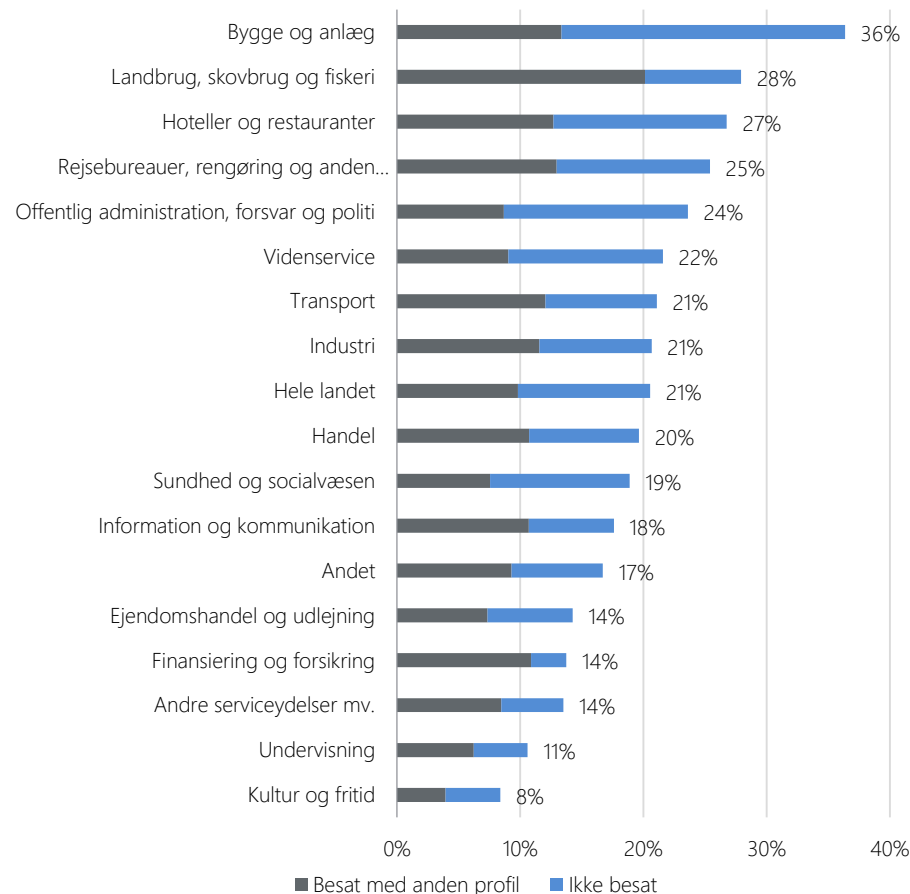
## Marts 2021

Figur 3: Den forgæves rekrutteringsrate (FRR), fordelt på RAR-områder



Note: Rekrutteringsforsøg i perioden juni til og med november 2020. Figuren viser den samlede forgæves rekrutteringsrate (FRR) for hvert RAR-område.  
Kilde: Rekrutteringssurvey.

Figur 4: Den forgæves rekrutteringsrate (FRR) opdelt på ubesatte stillinger og stillinger, der besættes med en anden profil, fordelt på brancher



Note: Rekrutteringsforsøg i perioden juni til og med november 2020. Besat med en anden profil dækker over virksomheder, som har svaret, at personen de ansatte ikke havde alle de ønskede kvalifikationer. Branchen 'Andet' dækker over 'Energiforsyning', 'Råstofvindning' og 'Vandforsyning og renovation'.  
Kilde: Rekrutteringssurvey.

# Rekrutteringssituationen på RAR og brancher

## Marts 2021

Tabel 1: Den forgæves rekrutteringsrate (FRR) fordelt på brancher og RAR-områder

Brancher	RAR Hovedstaden	RAR Sjælland	RAR Fyn	RAR Sydjylland	RAR Vestjylland	RAR Østjylland	RAR Nordjylland	Hele landet
Landbrug, skovbrug og fiskeri	-	30%	-	0%	-	-	44%	28%
Industri	18%	35%	30%	19%	13%	16%	24%	21%
Bygge og anlæg	43%	39%	27%	31%	53%	31%	26%	36%
Handel	20%	21%	14%	24%	18%	19%	19%	20%
Transport	22%	27%	9%	23%	22%	17%	-	21%
Hoteller og restauranter	21%	33%	34%	28%	9%	26%	35%	27%
Information og kommunikation	20%	-	20%	30%	4%	10%	13%	18%
Finansiering og forsikring	18%	12%	-	4%	-	4%	-	14%
Ejendomshandel og udlejning	16%	-	-	14%	-	20%	5%	14%
Videnservice	27%	16%	15%	15%	21%	16%	18%	22%
Rejsebureauer, rengøring og anden operationel service	24%	23%	28%	30%	24%	28%	21%	25%
Offentlig administration, forsvar og politi	19%	36%	14%	24%	24%	26%	22%	24%
Undervisning	16%	11%	7%	10%	6%	6%	6%	11%
Sundhed og socialvæsen	23%	16%	23%	12%	16%	17%	13%	19%
Kultur og fritid	3%	11%	18%	7%	7%	25%	14%	8%
Andre serviceydelser mv.	12%	22%	6%	17%	10%	20%	5%	14%
Andet	24%	11%	-	33%	-	9%	-	17%
Alle brancher	21%	24%	18%	21%	19%	19%	18%	21%

Note: Rekrutteringsforsøg i perioden juni til og med november 2020. Raten for hele landet er opgjort inklusiv Bornholm. Branchen 'Andet' dækker over 'Energiforsyning', 'Råstofindvinding' og 'Vandforsyning og renovation'.  
Kilde: Rekrutteringssurvey.

# Rekrutteringssituationen på RAR og brancher

## Marts 2021

Tabel 2: Forgæves rekrutteringer (FR) fordelt på brancher og RAR-områder

Brancher	RAR Hovedstaden	RAR Sjælland	RAR Fyn	RAR Sydjylland	RAR Vestjylland	RAR Østjylland	RAR Nordjylland	Hele landet
Landbrug, skovbrug og fiskeri	-	80	-	0	-	-	270	670
Industri	1.400	1.090	570	1.050	330	870	840	6.150
Bygge og anlæg	2.880	1.690	440	970	720	1.370	580	8.650
Handel	3.070	1.330	510	1.640	510	1.510	760	9.340
Transport	930	460	40	560	80	410	-	2.550
Hoteller og restauranter	1.150	450	400	550	40	660	520	3.870
Information og kommunikation	2.010	-	180	230	20	320	170	3.040
Finansiering og forsikring	850	60	-	20	-	50	-	1.020
Ejendomshandel og udlejning	490	-	-	130	-	280	40	1.110
Videnservice	3.100	320	150	390	150	570	230	4.910
Rejsebureauer, rengøring og anden operationel service	2.110	930	500	1.030	230	1.210	330	6.350
Offentlig administration, forsvar og politi	2.900	3.050	620	1.260	610	1.410	870	10.740
Undervisning	1.670	620	140	350	80	330	180	3.360
Sundhed og socialvæsen	4.940	1.230	660	650	320	1.640	480	9.950
Kultur og fritid	90	50	20	20	10	150	70	420
Andre serviceydelser mv.	800	340	40	270	80	430	50	2.010
Andet	260	50	-	180	-	60	-	600
Alle brancher	28.650	11.980	4.390	9.420	3.310	11.340	5.480	74.730

Note: Rekrutteringsforsøg i perioden juni til og med november 2020. Antallet for hele landet er opgjort inklusiv Bornholm. Branchen 'Andet' dækker over 'Energiforsyning', 'Råstofindvinding' og 'Vandforsyning og renovation'.  
Kilde: Rekrutteringssurvey.

# Stillinger med stor jobomsætning

## Marts 2021

Tabel 3: Forgæves rekrutteringsrate for de 40 stillingsbetegnelser med størst jobomsætning og mindst 10 surveysvar.

Stilling	Forgæves rekrutteringsrate	Antal forgæves rekrutteringer	Stilling	Forgæves rekrutteringsrate	Antal forgæves rekrutteringer
butiksassistent	18%	2.310	murer	41%	700
kontorassistent	13%	1.530	servicetekniker, rengøring og ejendomsservice	28%	1.010
rengøringsassistent	26%	3.940	account manager	24%	430
social- og sundhedshjælper	33%	2.460	akademisk medarbejder	10%	380
pædagogmedhjælper	11%	900	vvs-montør	21%	560
lager- og logistikmedarbejder	13%	1.290	bygningsmaler	39%	560
folkeskolelærer	9%	440	projektleder	24%	510
tømrer	43%	2.880	pædagog	18%	2.020
butiksmedhjælper	17%	590	specialarbejder, jord og beton	51%	710
handicaphjælper	21%	1.240	ernæringsassistent	5%	180
social- og sundhedsassistent	33%	6.360	køkkenmedhjælper	16%	770
kok	25%	1.570	bogholderi- og regnskabsassistent	17%	1.170
elektriker	20%	1.970	programmør og systemudvikler	18%	780
chauffør, fragt, distribution, blandet kørsel	20%	1.170	læge	37%	770
salgskonsulent	24%	1.080	kontorfuldmægtig	9%	60
sygeplejerske	22%	1.300	mekaniker	37%	1.720
fabriksarbejder	26%	740	socialrådgiver	5%	80
bogholder	16%	720	jurist	22%	520
kontormedhjælper	13%	310	ekspedient	12%	130
tjener	26%	850	specialarbejder, byggeri	35%	540

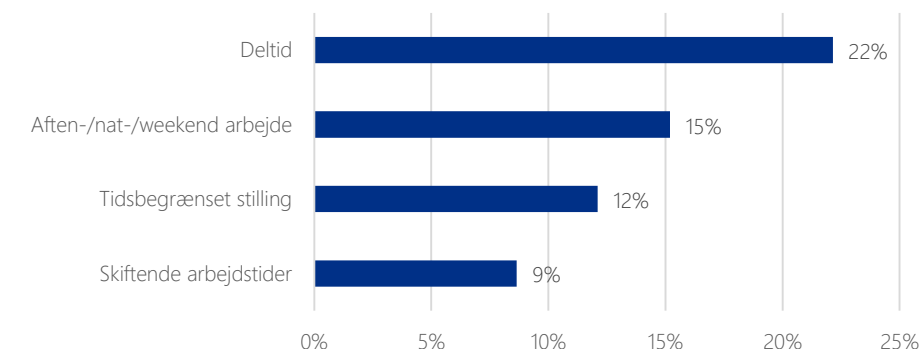
Note: Rekrutteringsforsøg i perioden juni til og med november 2020. Tabellen viser de 40 stillinger med den højeste jobomsætning baseret på registerdataopgørelse. Tabellen er sorteret efter jobomsætningen. Tabellen indeholder kun celler baseret på mere end 10 surveysvar.  
Kilde: Rekrutteringssurvey.



# Produktionsbegrænsning og stillingens karakter

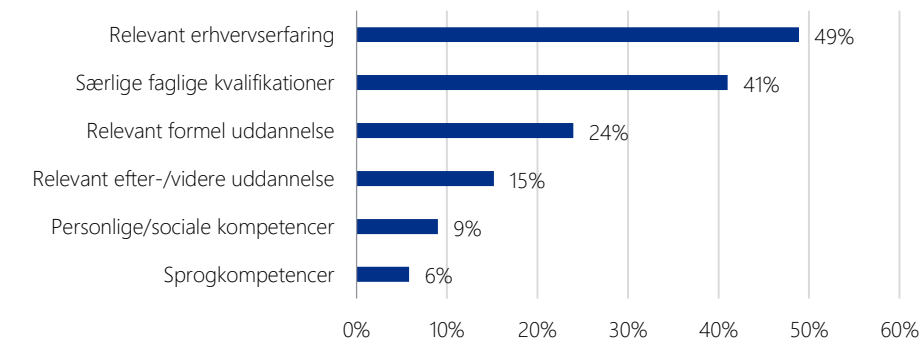
## Marts 2021

Figur 5: Stillingens karakter i jobopslaget, forgæves rekrutteringer,



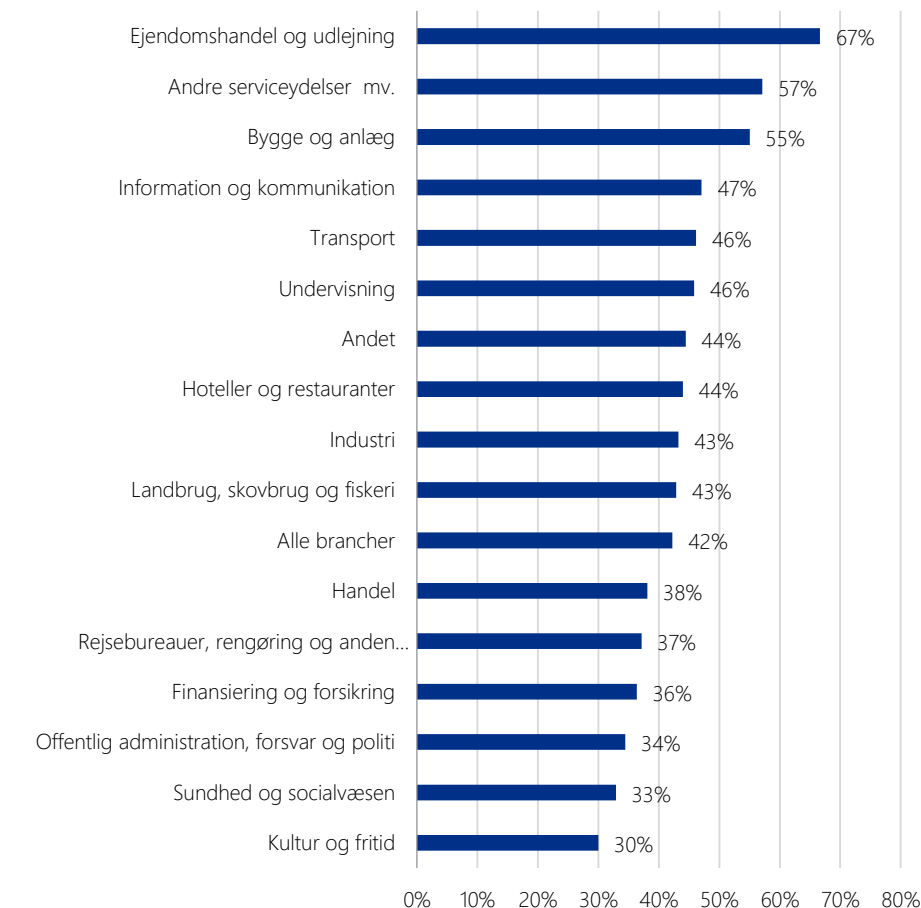
Note: Virksomhedernes besvarelse af stillingens karakter (andel af forgæves rekrutteringsforsøg). Der er mulighed for at svare i flere svarkategorier.  
Kilde: Rekrutteringssurvey.

Figur 6: Hvilke kvalifikationer manglede den person som blev ansat og hvor stillingen blev besat med en anden profil end ønsket



Note: De virksomheder, som angiver, at de har besat stillingen med en person som ikke har de ønskede kvalifikationer, er blevet bedt om at svare på, hvorfor personen ikke havde de ønskede kvalifikationer. Der er mulighed for at svare flere begrundelser.  
Kilde: Rekrutteringssurvey.

Figur 7: Virksomheder, der oplever produktionsbegrænsninger som følge af rekrutteringsudfordringer, fordelt på brancher

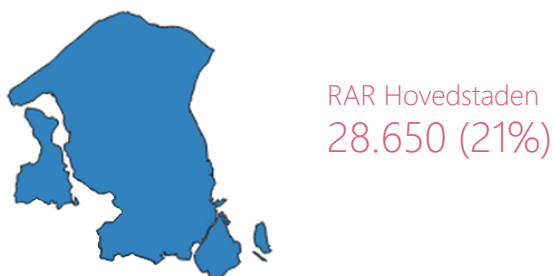


Note: Figuren viser andelen af virksomhederne, der oplever produktionsbegrænsninger, som følge af forgæves rekruttering (som andel af virksomheder, som har haft rekrutteringsudfordringer).  
Kilde: Rekrutteringssurvey.

# 02 RAR Hovedstaden

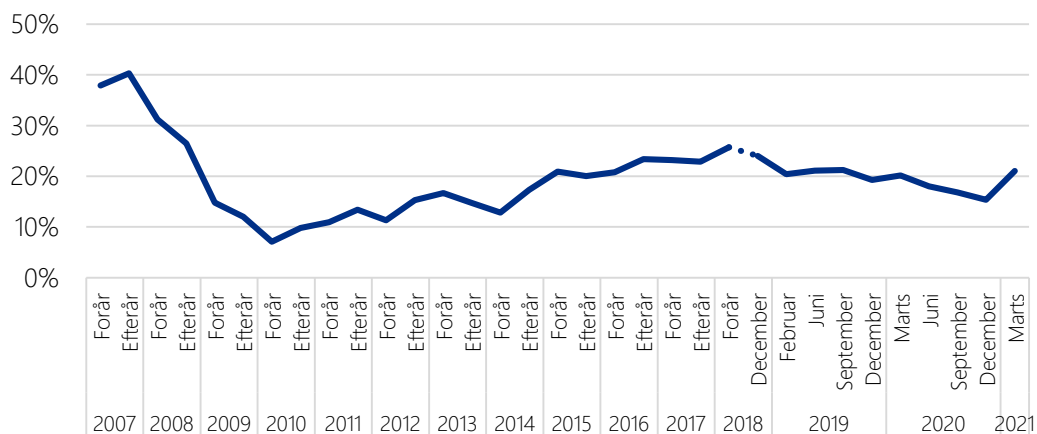
# Rekrutteringssituationen Marts 2021

Figur 1: FRR i RAR Hovedstaden



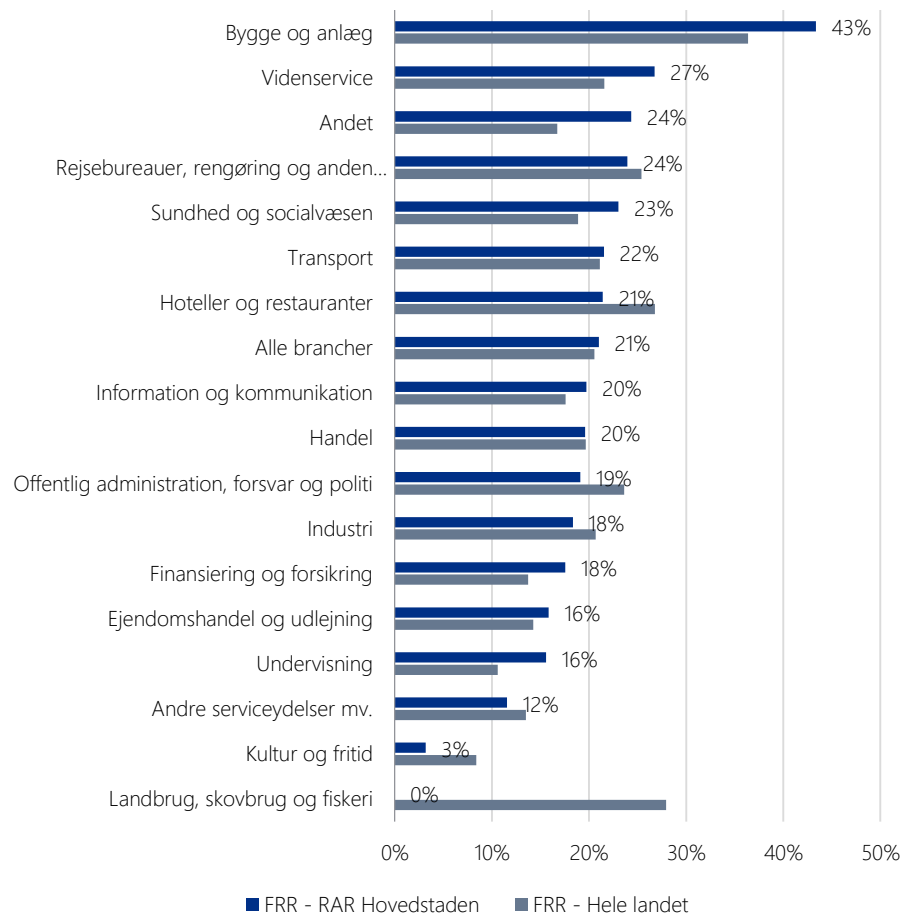
Kilde: Rekrutteringssurvey

Figur 2: Udvikling i FRR, RAR Hovedstaden



Note: Dataindsamlingsmetode er ændret fra efteråret 2018.  
Kilde: Rekrutteringssurvey 2007-2021.

Figur 3: Den forgæves rekrutteringsrate (FRR)



Note: Figuren viser den forgæves rekrutteringsrate.  
Kilde: Rekrutteringssurvey.

# Stillinger med stor jobomsætning

## Marts 2021

Tabel 1: Forgæves rekrutteringsforsøg for de 30 stillingsbetegnelser med størst jobomsætning og mindst 10 surveysvar

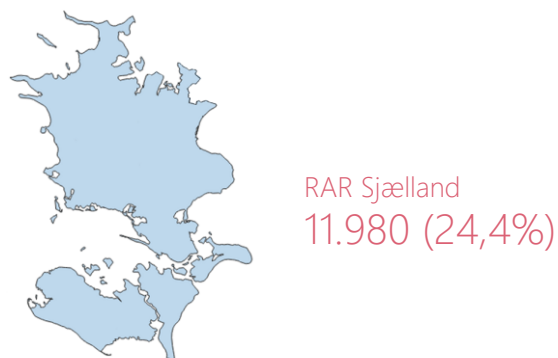
Stilling	Forgæves rekrutteringsrate	Antal forgæves rekrutteringer	Stilling	Forgæves rekrutteringsrate	Antal forgæves rekrutteringer
butiksassistent	15%	740	elektriker	33%	800
kontorassistent	10%	510	jurist	25%	410
rengøringsassistent	36%	1.170	pædagog	29%	1.250
pædagogmedhjælper	10%	350	servicetekniker, rengøring og ejendomsservice	24%	320
social- og sundhedshjælper	49%	990	account manager	27%	290
folkeskolelærer	10%	170	programmør og systemudvikler	20%	460
lager- og logistikmedarbejder	10%	240	marketingmedarbejder	7%	100
akademisk medarbejder	8%	230	læge	14%	60
tømrer	42%	730	koordinator	20%	50
projektleder	34%	330	bogholderi- og regnskabsassistent	23%	670
handicaphjælper	24%	610	it-konsulent	24%	330
social- og sundhedsassistent	43%	2.420	specialkonsulent	13%	60
salgskonsulent	24%	440	socialrådgiver	8%	50
bogholder	20%	390	kundeservicemedarbejder	12%	620
sygeplejerske	33%	620	sygehuslæge	0%	0

Note: Rekrutteringsforsøg i perioden juni til og med november 2020. Tabellen viser de 30 stillinger med den højeste jobomsætning baseret på registerdataopgørelse. Tabellen er sorteret efter jobomsætningen. Tabellen indeholder kun celler baseret på mere end 10 surveysvar.  
Kilde: Rekrutteringssurvey.

# 03 RAR Sjælland

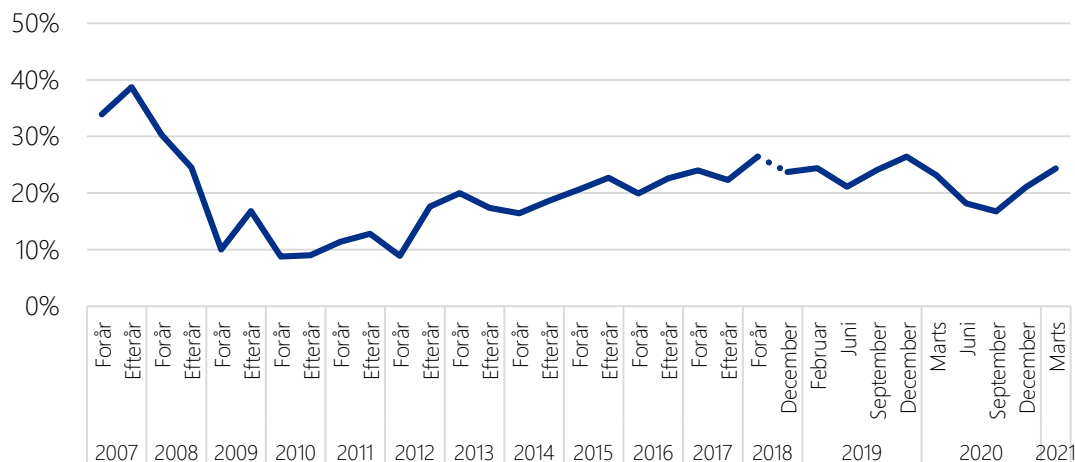
# Rekrutteringssituationen Marts 2021

Figur 1: FRR i RAR Sjælland



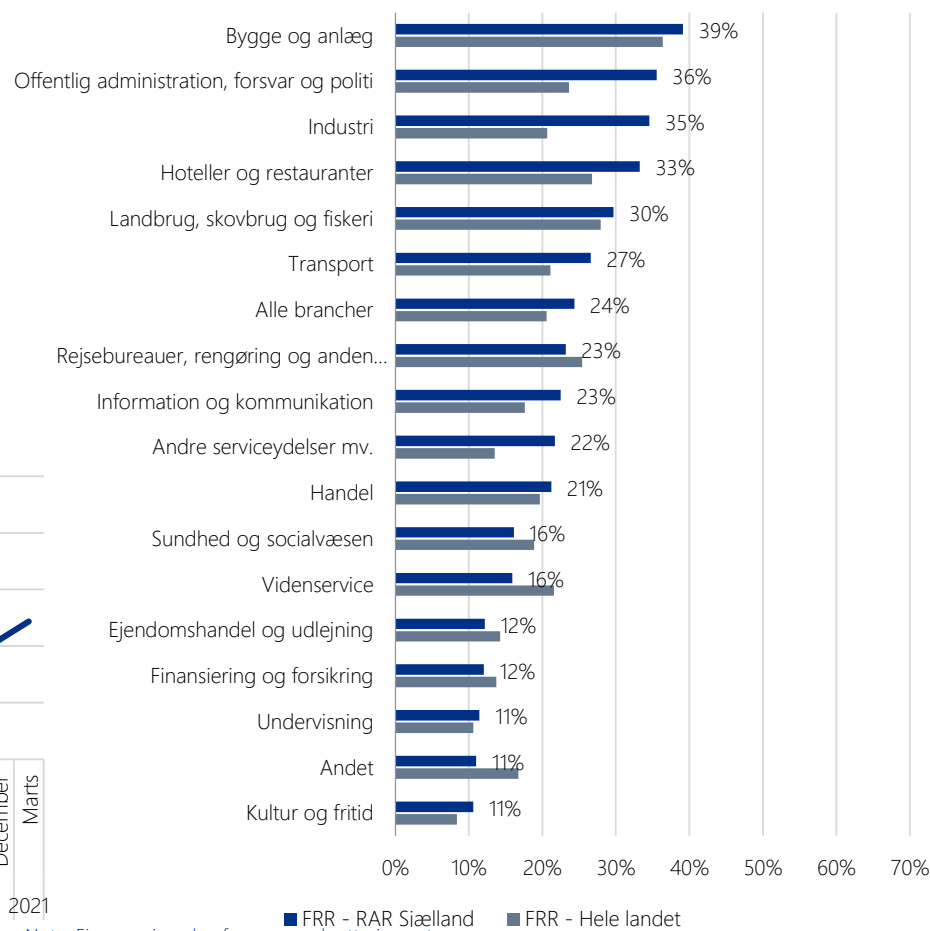
Kilde: Rekrutteringssurvey.

Figur 2: Udvikling i FRR, RAR Sjælland



Note: Dataindsamlingsmetode er ændret fra efteråret 2018.  
Kilde: Rekrutteringssurvey.

Figur 3: Den forgæves rekrutteringsrate (FRR), fordelt på brancher



Note: Figuren viser den forgæves rekrutteringsrate.  
Kilde: Rekrutteringssurvey.

# Stillinger med stor jobomsætning

## Marts 2021

Tabel 1: Forgæves rekrutteringsforsøg for de 30 stillingsbetegnelser med størst jobomsætning og mindst 10 surveysvar

Stilling	Forgæves rekrutteringsrate	Antal forgæves rekrutteringer	Stilling	Forgæves rekrutteringsrate	Antal forgæves rekrutteringer
butiksassistent	19%	400	bogholder	5%	20
social- og sundhedshjælper	14%	250	pædagog	18%	340
kontorassistent	21%	290	mekaniker	47%	350
tømrer	41%	760	bogholderi- og regnskabsassistent	23%	190
rengøringsassistent	18%	420	ernæringsassistent	0%	0
pædagogmedhjælper	26%	350	socialpædagog	23%	50
folkeskolelærer	18%	180	socialrådgiver	0%	0
lager- og logistikmedarbejder	15%	120	faglærer	17%	80
social- og sundhedsassistent	41%	1.440	fysioterapeut	32%	50
chauffør, fragt, distribution, blandet kørsel	25%	290	lægesekretær	19%	40
elektriker	19%	320	akademisk medarbejder	0%	0
sygeplejerske	21%	250	læge	55%	520
kok	23%	170	projektleder	8%	20
salgskonsulent	25%	100	sygehuslæge	32%	60
vvs-montør	12%	60	koordinator	29%	20

Note: Rekrutteringsforsøg i perioden juni til og med november 2020. Tabellen viser de 30 stillinger med den højeste jobomsætning baseret på registerdataopgørelse. Tabellen er sorteret efter jobomsætningen. Tabellen indeholder kun celler baseret på mere end 10 surveysvar.  
Kilde: Rekrutteringssurvey.

# 04 RAR Fyn



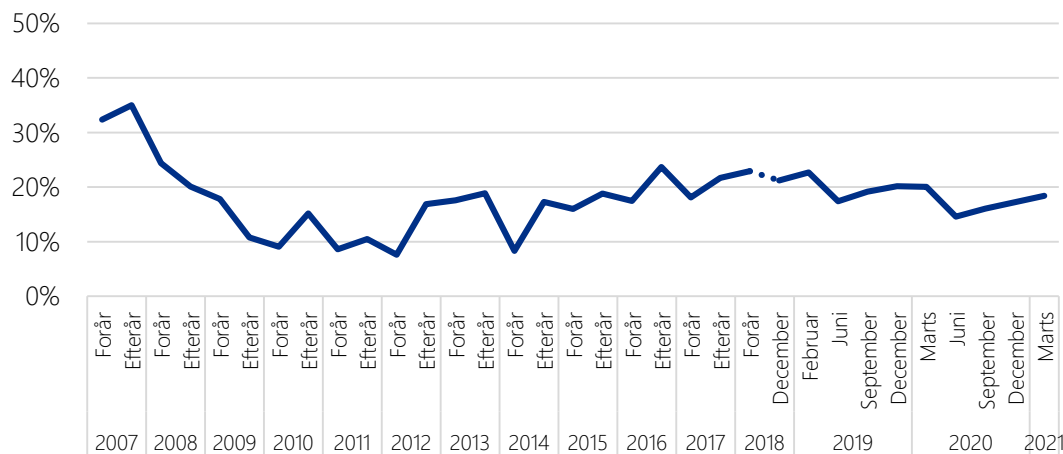
# Rekrutteringssituationen Marts 2021

Figur 1: FRR i RAR Fyn



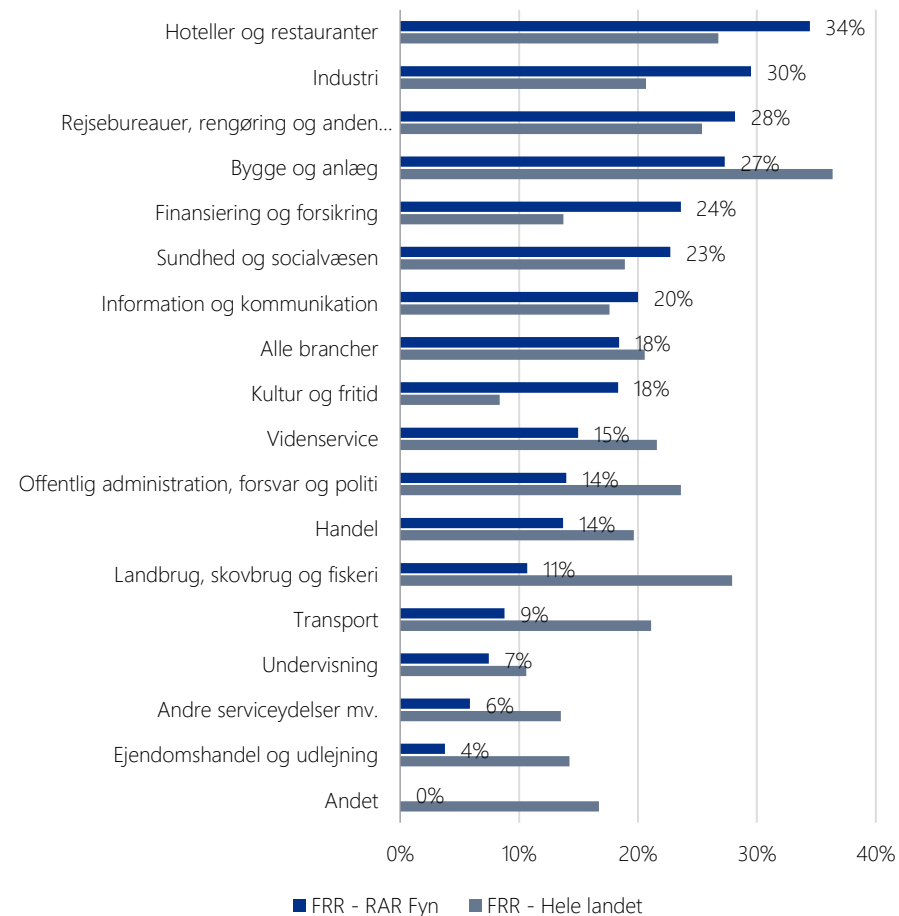
Kilde: Rekrutteringssurvey.

Figur 2: Udvikling i FRR, RAR Fyn



Note: Dataindsamlingsmetode er ændret fra efteråret 2018.  
Kilde: Rekrutteringssurvey 2007-2021.

Figur 3: Den forgæves rekrutteringsrate (FRR), fordelt på brancher



Note: Figuren viser den forgæves rekrutteringsrate.  
Kilde: Rekrutteringssurvey

# Stillinger med stor jobomsætning

## Marts 2021

Tabel 1: Forgæves rekrutteringsforsøg for de 30 stillingsbetegnelser med størst jobomsætning og mindst 10 surveysvar

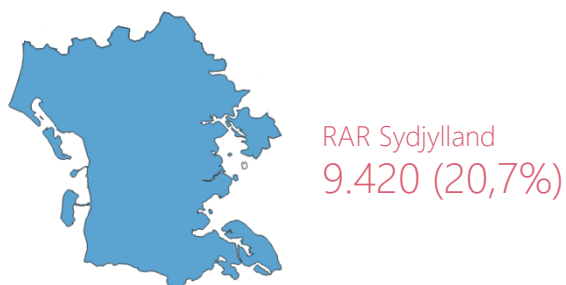
Stilling	Forgæves rekrutteringsrate	Antal forgæves rekrutteringer	Stilling	Forgæves rekrutteringsrate	Antal forgæves rekrutteringer
butiksassistent	5%	50	pædagog	16%	130
social- og sundhedshjælper	8%	40	læge	15%	20
folkeskolelærer	6%	20	bogholderi- og regnskabsassistent	5%	30
kontorassistent	17%	110	akademisk medarbejder	12%	20
lager- og logistikmedarbejder	28%	190	projektleder	9%	10
pædagogmedhjælper	18%	100	sygehuslæge	0%	0
rengøringsassistent	22%	350	programmør og systemudvikler	28%	70
social- og sundhedsassistent	23%	380	maskiningeniør	13%	10
elektriker	8%	60	marketingmedarbejder	16%	20
sygeplejerske	16%	80	socialpædagog	8%	20
chauffør, fragt, distribution, blandet kørsel	0%	0			
salgskonsulent	7%	30			
kok	14%	70			
bogholder	35%	140			
socialrådgiver	0%	0			

Note: Rekrutteringsforsøg i perioden juni til og med november 2020. Tabellen viser de 30 stillinger med den højeste jobomsætning baseret på registerdataopgørelse. Tabellen er sorteret efter jobomsætningen. Tabellen indeholder kun celler baseret på mere end 10 surveysvar.  
Kilde: Rekrutteringssurvey.

# 05 RAR Sydjylland

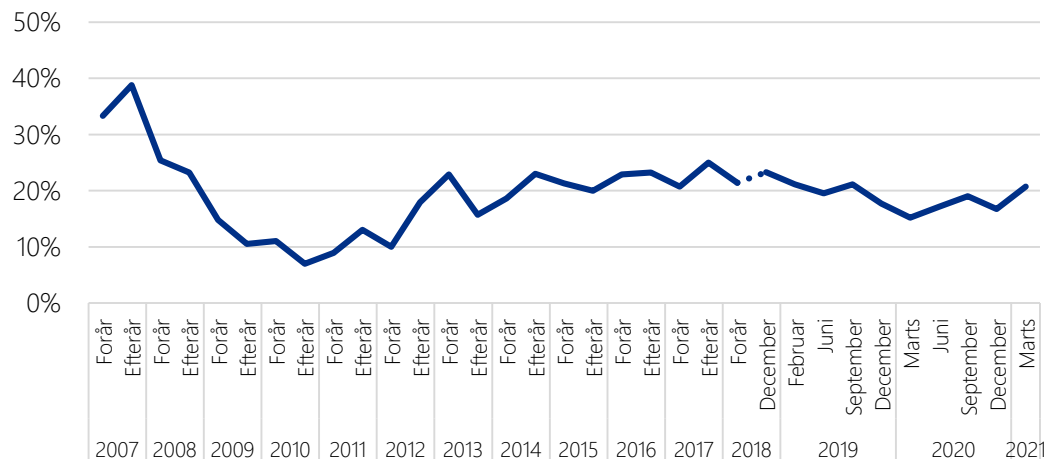
# Rekrutteringssituationen Marts 2021

Figur 1: FRR i RAR Sydjylland



Kilde: Rekrutteringssurvey.

Figur 2: Udvikling i FRR, RAR Sydjylland



Note: Dataindsamlingsmetode er ændret fra efteråret 2018.  
Kilde: Rekrutteringssurvey 2007-2021.

Figur 3: Den forgæves rekrutteringsrate (FRR), fordelt på brancher



Note: Figuren viser den forgæves rekrutteringsrate.  
Kilde: Rekrutteringssurvey

# Stillinger med stor jobomsætning

## Marts 2021

Tabel 1: Forgæves rekrutteringsforsøg for de 30 stillingsbetegnelser med størst jobomsætning og mindst 10 surveysvar

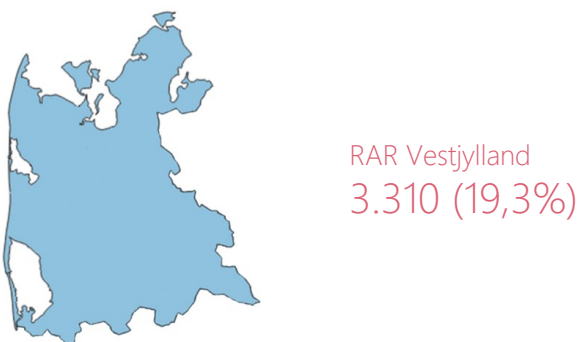
Stilling	Forgæves rekrutteringsrate	Antal forgæves rekrutteringer	Stilling	Forgæves rekrutteringsrate	Antal forgæves rekrutteringer
butiksassistent	30%	400	servicetekniker, rengøring og ejendomsservice	29%	130
lager- og logistikmedarbejder	18%	410	kundeservicemedarbejder	0%	0
rengøringsassistent	25%	700	pædagog	9%	90
social- og sundhedshjælper	25%	220	socialrådgiver	19%	20
kontorassistent	19%	290	bogholderi- og regnskabsassistent	14%	90
folkeskolelærer	10%	50	fysioterapeut	6%	10
pædagogmedhjælper	6%	40	maskiningeniør	14%	40
tømrer	41%	310	marketingmedarbejder	10%	20
chauffør, fragt, distribution, blandet kørsel	19%	150	læge	5%	10
handicaphjælper	9%	40	programmør og systemudvikler	22%	60
social- og sundhedsassistent	19%	410	socialpædagog	20%	30
elektriker	24%	270	akademisk medarbejder	42%	100
salgskonsulent	23%	150	projektleder	14%	40
sygeplejerske	10%	70	sygehuslæge	18%	10
bogholder	0%	0	koordinator	0%	0

Note: Rekrutteringsforsøg i perioden juni til og med november 2020. Tabellen viser de 30 stillinger med den højeste jobomsætning baseret på registerdataoppgørelse. Tabellen er sorteret efter jobomsætningen. Tabellen indeholder kun celler baseret på mere end 10 surveysvar.  
Kilde: Rekrutteringssurvey.

# 06 RAR Vestjylland

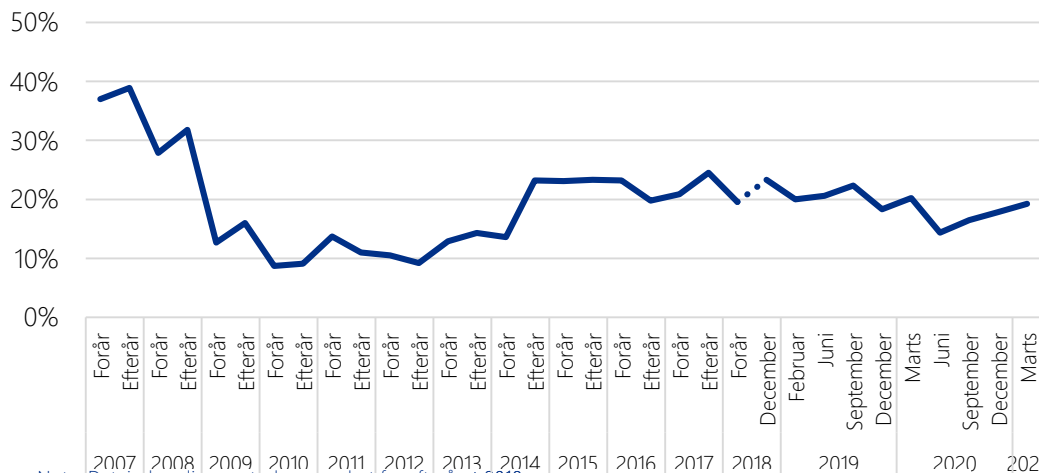
# Rekrutteringssituationen Marts 2021

Figur 1: FRR i RAR Vestjylland



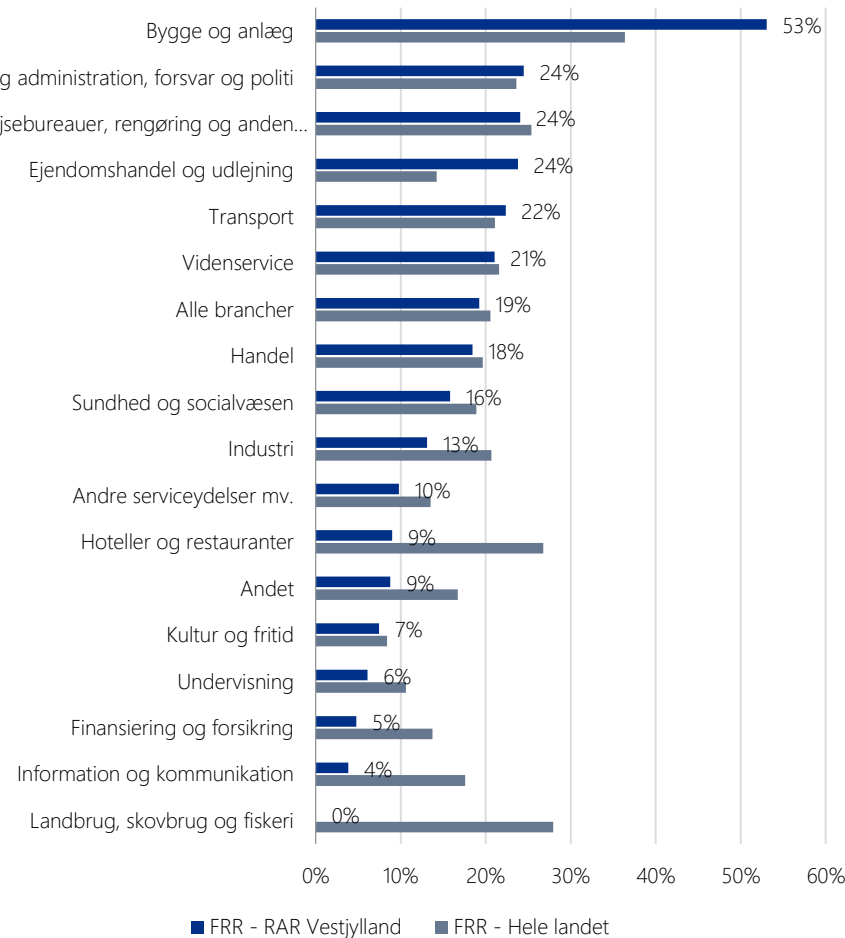
Kilde: Rekrutteringssurvey.

Figur 2: Udvikling i FRR, RAR Vestjylland



Note: Dataindsamlingsmetode er ændret fra efteråret 2018.  
Kilde: Rekrutteringssurvey 2007-2021.

Figur 3: Den forgæves rekrutteringsrate (FRR), fordelt på brancher



Note: Figuren viser den forgæves rekrutteringsrate.  
Kilde: Rekrutteringssurvey.

# Stillinger med stor jobomsætning

## Marts 2021

Tabel 1: Forgæves rekrutteringsforsøg for de 30 stillingsbetegnelser med størst jobomsætning og mindst 10 surveysvar

Stilling	Forgæves rekrutteringsrate	Antal forgæves rekrutteringer	Stilling	Forgæves rekrutteringsrate	Antal forgæves rekrutteringer
butiksassistent	20%	90	kok	8%	20
fabrikarbejder	8%	30	mekaniker	20%	80
social- og sundhedshjælper	67%	210	bogholderi- og regnskabsassistent	10%	30
lager- og logistikmedarbejder	0%	0	ernæringsassistent	9%	30
rengøringsassistent	18%	110	socialpædagog	8%	10
kontorassistent	26%	110	socialrådgiver	12%	10
pædagogmedhjælper	0%	0	fysioterapeut	0%	0
tømrer	42%	170	pædagog	2%	20
folkeskolelærer	0%	0			
butiksmedhjælper	23%	50			
social- og sundhedsassistent	15%	130			
elektriker	23%	110			
sygeplejerske	13%	40			
salgskonsulent	16%	30			
bogholder	22%	50			

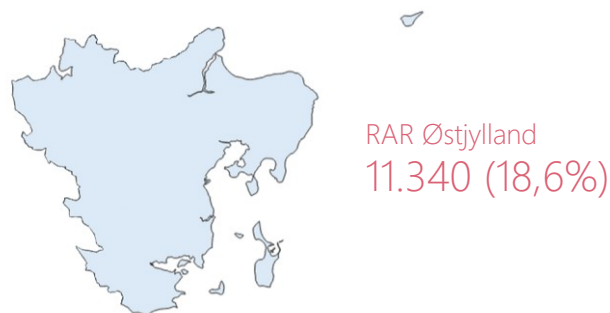
Note: Rekrutteringsforsøg i perioden juni til og med november 2020. Tabellen viser de 30 stillinger med den højeste jobomsætning baseret på registerdataopgørelse. Tabellen er sorteret efter jobomsætningen. Tabellen indeholder kun celler baseret på mere end 10 surveysvar.  
Kilde: Rekrutteringssurvey.



# 07 RAR Østjylland

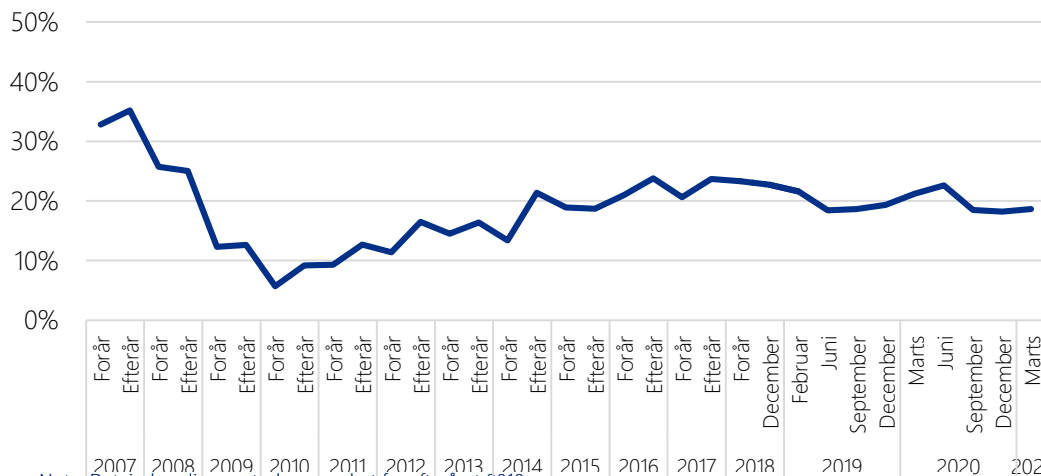
# Rekrutteringssituationen Marts 2021

Figur 1: FRR i RAR Østjylland



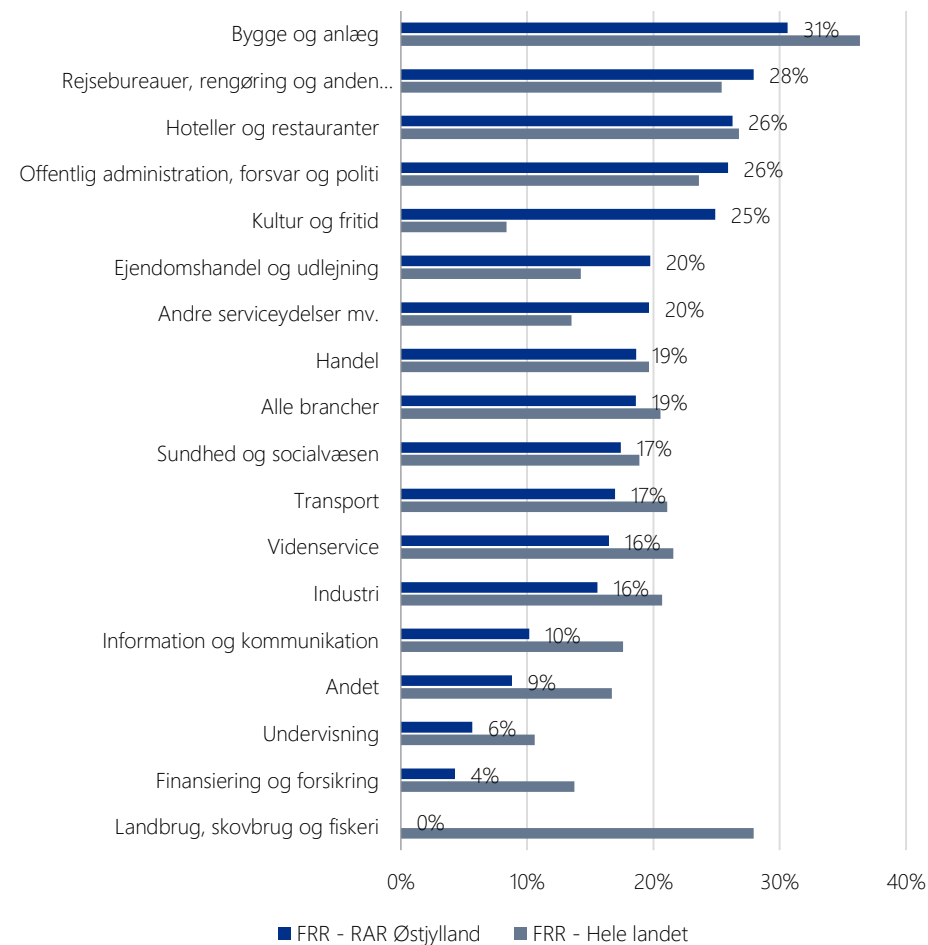
Kilde: Rekrutteringssurvey.

Figur 2: Udvikling i FRR, RAR Østjylland



Note: Dataindsamlingsmetode er ændret fra efteråret 2018.  
Kilde: Rekrutteringssurvey 2007-2021.

Figur 3: Den forgæves rekrutteringsrate (FRR), fordelt på brancher



Note: Figuren viser den forgæves rekrutteringsrate.  
Kilde: Rekrutteringssurvey.

# Stillinger med stor jobomsætning

## Marts 2021

Tabel 1: Forgæves rekrutteringsforsøg for de 30 stillingsbetegnelser med størst jobomsætning og mindst 10 surveysvar


Stilling	Forgæves rekrutteringsrate	Antal forgæves rekrutteringer	Stilling	Forgæves rekrutteringsrate	Antal forgæves rekrutteringer
butiksassistent	29%	530	programmør og systemudvikler	11%	100
lager- og logistikmedarbejder	11%	230	læge	44%	70
kontorassistent	10%	180	akademisk medarbejder	0%	0
social- og sundhedshjælper	44%	680	bogholderi- og regnskabsassistent	15%	170
pædagogmedhjælper	5%	50	projektleder	23%	80
rengøringsassistent	24%	750	socialrådgiver	0%	0
tømrer	51%	570	pædagog	6%	100
folkeskolelærer	4%	20	kundeservicemedarbejder	7%	110
handicaphjælper	30%	260	psykolog	28%	30
salgskonsulent	32%	240	fysioterapeut	13%	30
elektriker	18%	360	jurist	8%	20
sygeplejerske	11%	100	maskiningeniør	0%	0
social- og sundhedsassistent	32%	1.170	marketingmedarbejder	6%	30
bogholder	15%	120	sygehuslæge	7%	10
servicetekniker, rengøring og ejendomsservice	35%	170	it-konsulent	6%	20

Note: Rekrutteringsforsøg i perioden juni til og med november 2020. Tabellen viser de 30 stillinger med den højeste jobomsætning baseret på registerdataoppgørelse. Tabellen er sorteret efter jobomsætningen. Tabellen kun celler baseret på mere end 10 surveysvar.  
Kilde: Rekrutteringssurvey.

# 08 RAR Nordjylland

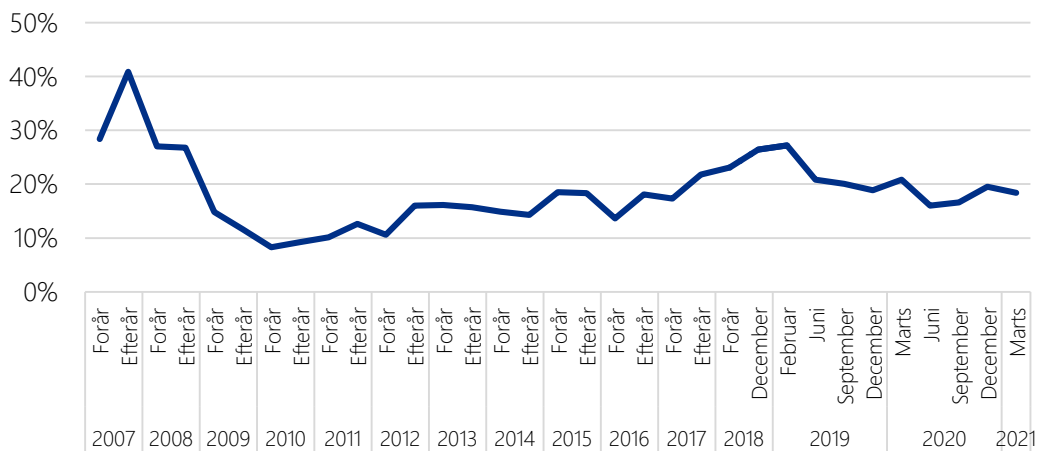
# Rekrutteringssituationen Marts 2021

Figur 1: FRR i RAR Nordjylland



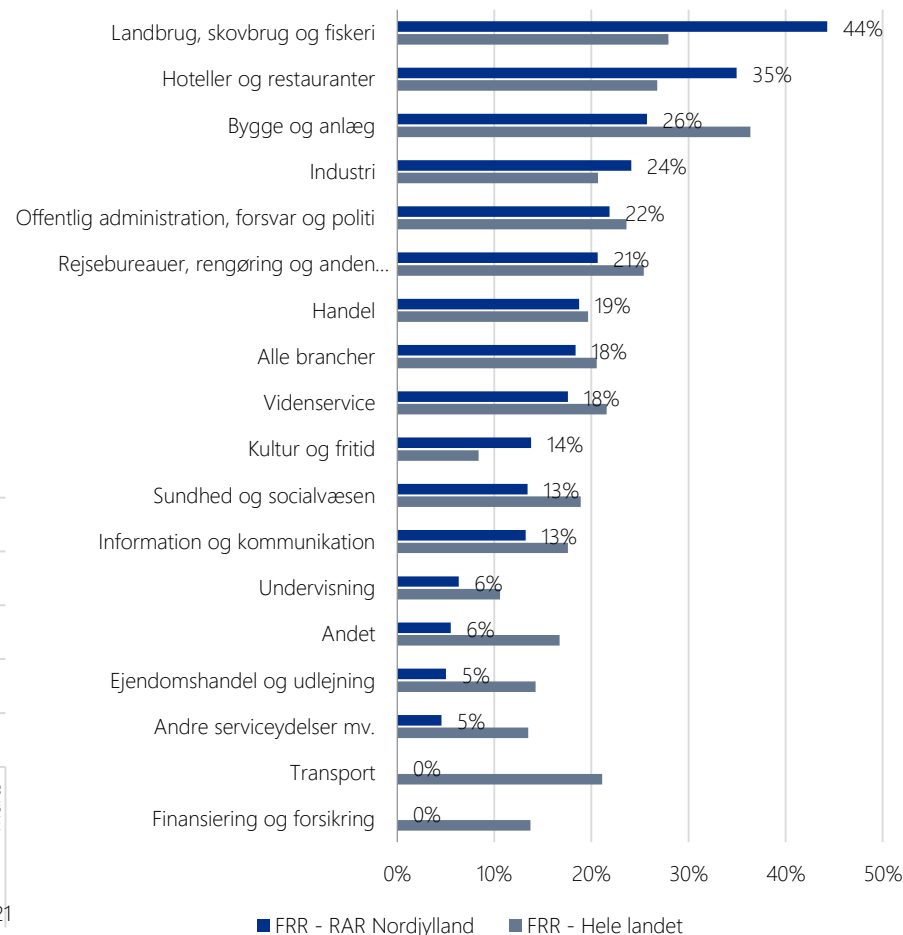
Kilde: Rekrutteringssurvey.

Figur 2: Udvikling i FRR, RAR Nordjylland



Note: Dataindsamlingsmetode er ændret fra efteråret 2018.  
Kilde: Rekrutteringssurvey 2007-2021.

Figur 3: Den forgæves rekrutteringsrate (FRR), fordelt på brancher



Note: Figuren viser den forgæves rekrutteringsrate.  
Kilde: Rekrutteringssurvey.

# Stillinger med stor jobomsætning

## Marts 2021

Tabel 3: Forgæves rekrutteringsforsøg for de 30 stillingsbetegnelser med størst jobomsætning og mindst 10 surveysvar

Stilling	Forgæves rekrutteringsrate	Antal forgæves rekrutteringer	Stilling	Forgæves rekrutteringsrate	Antal forgæves rekrutteringer
butiksassistent	8%	100	socialpædagog	5%	10
tømrer	43%	320	bogholderi- og regnskabsassistent	0%	0
social- og sundhedshjælper	14%	80	kundeservicemedarbejder	0%	0
kontorassistent	0%	0	socialrådgiver	0%	0
rengøringsassistent	23%	370	læge	37%	80
lager- og logistikmedarbejder	12%	100	fysioterapeut	0%	0
folkeskolelærer	0%	0	programmør og systemudvikler	14%	40
butiksmedhjælper	2%	10	psykolog	26%	30
handicaphjælper	22%	120	akademisk medarbejder	11%	20
pædagogmedhjælper	5%	10	projektleder	19%	30
social- og sundhedsassistent	25%	410	sygehuslæge	42%	40
elektriker	4%	50	pædagog	11%	100
kok	32%	220	jurist	0%	0
sygeplejerske	26%	130	marketingmedarbejder	15%	10
salgskonsulent	31%	100	koordinator	9%	0

Note: Rekrutteringsforsøg i perioden juni til og med november 2020. Tabellen viser de 30 stillinger med den højeste jobomsætning baseret på registerdataopgørelse. Tabellen er sorteret efter jobomsætningen. Tabellen indeholder kun celler baseret på mere end 10 surveysvar.  
Kilde: Rekrutteringssurvey.

# Om undersøgelsen

## Baggrund og formål

Rekrutteringssurveyen gennemføres af Højbjerg Brauer Schultz for Styrelsen for Arbejdsmarked og Rekruttering.

Undersøgelsen har til formål at belyse omfanget og karakteren af virksomhedernes rekrutteringsudfordringer i Danmark.

I undersøgelsen er udvalgte virksomheder, som har haft et elektronisk jobopslag, blevet spurgt ind til, om rekrutteringen lykkedes, eller om den var forgæves.

I undersøgelsen er der tale om forgæves rekruttering, hvis virksomheden ikke får besat stillingen eller hvis stillinger er blevet besat med en medarbejder, der ikke havde de ønskede kvalifikationer.

I undersøgelsen er virksomhederne blandt andet blevet spurgt om følgende:

- Hvorvidt rekrutteringsforsøget var forgæves?
- Hvor mange personer, det i givet fald drejer sig om?
- Om den forgæves rekruttering har betydet, at virksomhederne har opgivet ordrer eller aktiviteter?

## Dataindsamling

Virksomhederne har responderet enten via internettet eller via telefoninterviews. Undersøgelsens svarprocent er 54 pct.

Kvartalsrapporten baserer sig på godt 12.000 svar for afsluttede rekrutteringsforsøg i perioden oktober 2020 til og med marts 2021.

Virksomhederne bliver spurgt om status på deres rekrutteringsforsøg ca. 3 måneder efter, at de har slået stillingen op.

De inviterede virksomheder er udvalgt i overensstemmelse med en stratificeret stikprøveplan, som er udvalgt med henblik på at dække flest mulige stillingsbetegnelser i hvert RAR-område.

Stikprøveundersøgelsens resultater er efterfølgende vægtet og skaleret op for at være dækkende for hele arbejdsmarkedet i Danmark. Det betyder, at fordelingen af rekrutteringsforsøg er repræsentativ for hele arbejdsmarkedet.

## Stikprøveusikkerhed i undersøgelsen

Der er en statistik usikkerhed i forbindelse med stikprøveudvælgelse og opskaleringen af undersøgelsens resultater (antallet af forgæves rekrutteringer). Grundet relativt færre jobopslag under corona-krisen er usikkerheden i resultaterne større end sædvanligt.

Denne usikkerhed betyder, at den forgæves rekrutteringsrate på landsplan med 95 procents sandsynlighed ligger indenfor +/- 0,5 pct.-point. af det samlede antal forgæves rekrutteringer.

For RAR Bornholm er der, på grund af en relativt begrænset datamængde, kun angivet én overordnet forgæves rekrutteringsrate.